



Εγχειρίδιο χρήσης
Σύστημα Πρωτοβάθμιας Φροντίδας Υγείας
(Κοινό)

Περιεχόμενα

Πρόσβαση στο Σύστημα.....	4
«Είσοδος με TAXISNET»	5
«Είσοδος με Π.Φ.Υ.»	7
Αρχική.....	8
Ανακοινώσεις	9
Πληροφορίες Οικογενειακού Ιατρού	9
Άυλη Συνταγογράφηση	10
Τα ραντεβού μου.....	10
Ατομικά Στοιχεία	11
Στοιχεία Προσώπου.....	11
Στοιχεία Επικοινωνίας.....	11
Στοιχεία Προστατευόμενων Μελών.....	12
Στοιχεία Ενήλικα Επικοινωνίας	12
Άυλη Συνταγογράφηση	13
Ενεργοποίηση Άυλης Συνταγογράφησης.....	14
Επιβεβαίωση Στοιχείων Επικοινωνίας	15
Αποθήκευση Στοιχείων Επικοινωνίας.....	17
Ηλεκτρονικές Υπηρεσίες	18
Ηλεκτρονικά Ραντεβού.....	18
Τα Ραντεβού μου.....	18
Νέο Ραντεβού.....	19
Ειδοποιήσεις Ραντεβού	24
Πληροφορίες Οικογενειακού Ιατρού	26
Ηλεκτρονικός Φάκελος Υγείας	31
Προβολή Φακέλου (Α.Η.Φ.Υ.)	31
Ιστορικό Πρόσβασης	49
Συνοπτικό Ιστορικό Υγείας	50
Εισερχόμενα Μηνύματα	52
Εργαλεία Διαχείρισης.....	52

Εγχειρίδιο χρήσης Συστήματος Πρωτοβάθμιας Φροντίδας Υγείας

(Κοινό)

Αλλαγή Κωδικών Πρόσβασης.....	52
Εφαρμογή PIN	52
Βοήθεια	53

Πρόσβαση στο Σύστημα

Συνδέεστε στον διαδικτυακό τόπο (portal) ηλεκτρονικών υπηρεσιών της κυβέρνησης προς τον πολίτη www.gov.gr

Στη συνέχεια, ακολουθώντας με τη σειρά τα εξής βήματα, ανάλογα με την υπηρεσία που επιθυμείτε:

➤ Ατομικός ηλεκτρονικός φάκελος υγείας (ΑΗΦΥ)

Υγεία και Πρόνοια -> Φάκελος υγείας -> Ατομικός ηλεκτρονικός φάκελος υγείας (ΑΗΦΥ) για πολίτες -> Είσοδος στην Υπηρεσία

➤ Ηλεκτρονικά ραντεβού στις Μονάδες πρωτοβάθμιας φροντίδας υγείας

Υγεία και Πρόνοια -> Φάκελος υγείας -> Ηλεκτρονικά ραντεβού στις Μονάδες πρωτοβάθμιας φροντίδας υγείας -> Είσοδος στην Υπηρεσία

➤ Εγγραφή σε οικογενειακό ιατρό

Υγεία και Πρόνοια -> Φάκελος υγείας -> Εγγραφή σε οικογενειακό ιατρό -> Είσοδος στην Υπηρεσία

Θα οδηγηθείτε στην κεντρική σελίδα (login) της εφαρμογής της Πρωτοβάθμιας Φροντίδας Υγείας.

govgr BETA Σύστημα Πρωτοβάθμιας Φροντίδας Υγείας ΗΔΙΚΑ

Συνγές ρεσιπές Εγχειρίδιο οδηγιών Αποστολή σχολίων - παρατηρήσεων

Είσοδος με TaxisNet Είσοδος με ΑΗΦΥ Είσοδος με eIDAS

Η είσοδος γίνεται με τη χρήση των κωδικών του TaxisNet και αποκτάτε πρόσβαση στις υπηρεσίες Άλλη Συνταγογράφηση, Ηλεκτρονικά Ραντεβού, Οικογενειακός Ιατρός. Απαιτείται η γνώση του ΑΜΚΑ και στην περίπτωση που ο ασφαλισμένος δεν τον θυμάται, μπορεί να τον αναζητήσει, πατώντας τον ακόλουθο σύνδεσμο: [Εύρεση ΑΜΚΑ](#)

Είσοδος στην υπηρεσία

Άλλη Συνταγογράφηση Αναβάθμιση Ασφάλειας Συστήματος

Εας ενημερώνουμε ότι πλέον μπορείτε, από τη Δευτέρα 23/03/2020, εάν επιθυμείτε, να λαμβάνετε με ηλεκτρονικό τρόπο τις συνταγές φαρμάκων που εκδίδονται από τους ιατρούς για εσάς (δύλη συνταγογράφηση).

Πριν ξεκινήσετε

Για την ενεργοποίηση της Άλλης Συνταγογράφησης, θα χρειαστείτε:

- Τους κωδικούς πρόσβασης στο TaxisNet, για να επιβεβαιώσετε τα στοιχεία σας
- Τον αριθμό ΑΜΚΑ σας ή/και των ασφαλιστικά εξασφαλισμένων μελών σας κάτω των 18 ετών
- Το κινητό σας τηλέφωνο ή/ και πρόσβαση στο email σας, όπου θα σας αποσταλούν κωδικά επιβεβαίωσης πριν την ενεργοποίηση

Περισσότερες πληροφορίες αλλά και οδηγίες σχετικά με την ενεργοποίηση της Άλλης Συνταγογράφησης:
[Οδηγίες για Άλλη Συνταγογράφηση \(με κωδικούς TaxisNet\)](#)
[Οδηγίες για Άλλη Συνταγογράφηση \(με κωδικούς ΑΗΦΥ\)](#)

Υπουργείο Υγείας Ministry of Health Ευρωπαϊκή Ένωση ΕΣΠΑ 2014-2020

Επιχειρησιακό Πρόγραμμα ΜΕΤΑΡΡΥΘΜΙΣΗ ΔΗΜΟΣΙΟΥ ΤΟΜΕΑ

Με τη συγχρηματοδότηση της Ελλάδας και της Ευρωπαϊκής Ένωσης

Ευρωπαϊκή Ένωση Επιχειρησιακό Πρόγραμμα ΜΕΤΑΡΡΥΘΜΙΣΗ ΔΗΜΟΣΙΟΥ ΤΟΜΕΑ ΕΣΠΑ 2014-2020

Με τη συγχρηματοδότηση της Ελλάδας και της Ευρωπαϊκής Ένωσης

Η είσοδος μπορεί να γίνει με τρεις διαφορετικούς τρόπους:

1. Είσοδος με τους προσωπικούς σας κωδικούς στο TAXIS.
2. Είσοδος με στοιχεία πρόσβασης που έχουν εκδοθεί μέσω του οικογενειακού ιατρού σας.
3. Είσοδος με eIDAS (αφορά ευρωπαίους πολίτες).

«Είσοδος με TAXISNET»

govgr BETA Σύστημα Πρωτοβάθμιας Φροντίδας Υγείας ΗΔΙΚΑ

Συχνές ερωτήσεις Εγχειρίδιο οδηγιών Αποστολή σχολίων - παρατηρήσεων

Είσοδος με TaxisNet Είσοδος με ΑΗΦΥ Είσοδος με eIDAS

Η είσοδος γίνεται με τη χρήση των κωδικών του TaxisNet και αποκτάτε πρόσβαση στις υπηρεσίες: **Αυλη Συνταγογράφηση, Ηλεκτρονικά Ραντεβού, Οικογενειακός Ιατρός.** Απαιτείται η γνώση του ΑΜΚΑ και στην περίπτωση που ο ασφαλισμένος δεν τον θυμάται, μπορεί να τον αναζητήσει, πατώντας τον ακόλουθο σύνδεσμο: [Εύρεση ΑΜΚΑ](#)

Είσοδος στην υπηρεσία

Αυλη Συνταγογράφηση Αναβάθμιση Ασφάλειας Συστήματος

Σας ενημερώνουμε ότι πλέον μπορείτε, από τη Δευτέρα 23/03/2020, εάν επιθυμείτε, να λαμβάνετε με ηλεκτρονικό τρόπο τις συνταγές φαρμάκων που εκδίδονται από τους ιατρούς για εσάς (άυλη συνταγογράφηση).

Πριν ξεκινήσετε

Για την ενεργοποίηση της Άυλης Συνταγογράφησης, θα χρειαστείτε:

- Τους κωδικούς πρόσβασης στο TaxisNet, για να επιβεβαιώσετε τα στοιχεία σας
- Τον αριθμό ΑΜΚΑ σας ή/και των ασφαλιστικά εξαρτώμενων μελών σας κάτω των 18 ετών
- Το κινητό σας τηλέφωνο ή/ και πρόσβαση στο email σας, όπου θα σας αποσταλούν κωδικοί επιβεβαίωσης πριν την ενεργοποίηση

Περισσότερες πληροφορίες αλλά και οδηγίες σχετικά με την ενεργοποίηση της Άυλης Συνταγογράφησης:
[Οδηγίες για Άυλη Συνταγογράφηση \(με κωδικούς TaxisNet\)](#)
[Οδηγίες για Άυλη Συνταγογράφηση \(με κωδικούς ΑΗΦΥ\)](#)

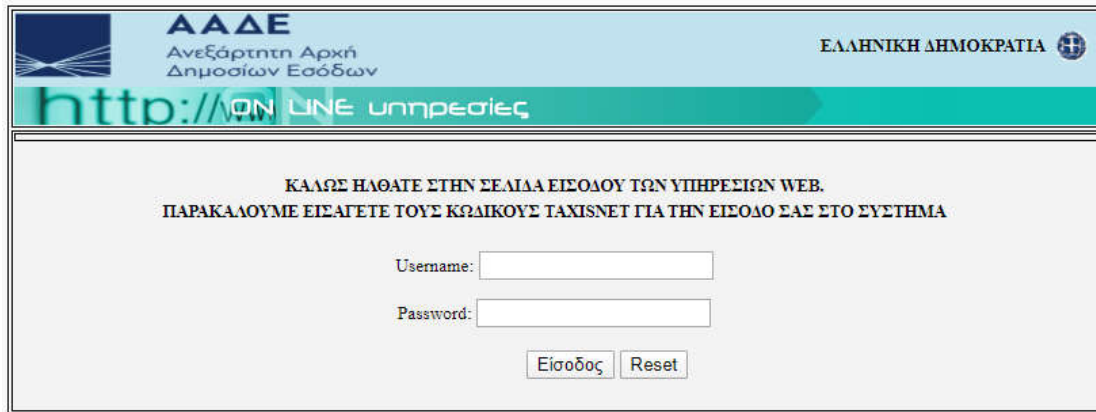
Υπουργείο Υγείας Ministry of Health Ευρωπαϊκή Ένωση ΕΥΡΩΠΑΪΚΟ ΚΟΙΝΩΝΙΚΟ ΤΑΜΕΙΟ ΕΠΙΧΕΙΡΗΣΙΑΚΟ ΠΡΟΓΡΑΜΜΑ ΜΕΤΑΡΡΥΘΜΙΣΗ ΔΗΜΟΣΙΟΥ ΤΟΜΕΑ ΕΣΠΑ 2014-2020 ανάπτυξη - εργασία - αλληλεγγύη

Με τη συγχρηματοδότηση της Ελλάδας και της Ευρωπαϊκής Ένωσης

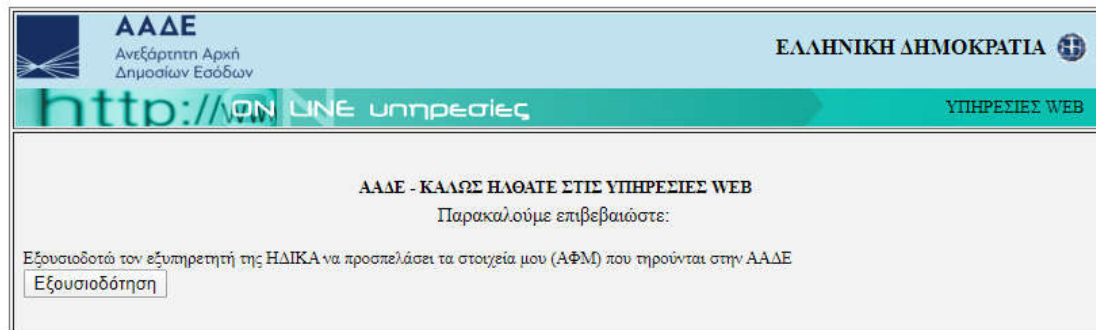
Μεταφέρεστε στη σελίδα της ΓΠΠΣ, μέσω της οποίας γίνεται η πιστοποίηση των στοιχείων σας, ώστε στη συνέχεια να επιτραπεί η είσοδός σας στο σύστημα των ραντεβού. Εδώ εισάγετε το username και password που χρησιμοποιείτε στο σύστημα TAXIS και πατάτε το πλήκτρο «**Είσοδος**».

Ευρωπαϊκή Ένωση Ευρωπαϊκό Ταμείο Περιφερειακής Ανάπτυξης ΕΠΙΧΕΙΡΗΣΙΑΚΟ ΠΡΟΓΡΑΜΜΑ ΜΕΤΑΡΡΥΘΜΙΣΗ ΔΗΜΟΣΙΟΥ ΤΟΜΕΑ ΕΣΠΑ 2014-2020 ανάπτυξη - εργασία - αλληλεγγύη

Με τη συγχρηματοδότηση της Ελλάδας και της Ευρωπαϊκής Ένωσης



Αφού ταυτοποιηθούν τα στοιχεία που δώσατε, καλείστε να δώσετε την εξουσιοδότησή σας για την ανάκτηση προσωπικών σας δεδομένων (ΑΦΜ) από την ΗΔΙΚΑ, πατώντας το κουμπί «**Εξουσιοδότηση**» στην οθόνη που εμφανίζεται.



Αφού δώσετε την εξουσιοδότησή σας, καλείστε να εισάγετε τον ΑΜΚΑ σας για να γίνει διασταύρωση με τα στοιχεία που ανακτήθηκαν από τη ΓΓΠΣ.



Αφού εισάγετε τον ΑΜΚΑ σας ή τον ΑΜΚΑ του ασφαλιστικά εξαρτώμενου μέλους επιλέγετε «**Είσοδος**».

The screenshot shows the registration page of the HAIKA system. At the top, there is the HAIKA logo and the text 'ΗΛΕΚΤΡΟΝΙΚΗ ΔΙΑΚΥΒΕΡΝΗΣΗ ΚΟΙΝΩΝΙΚΗΣ ΑΣΦΑΛΙΣΗΣ Α.Ε.'. Below this, the title 'Σύστημα Πρωτοβάθμιας Φροντίδας Υγείας' is displayed. The main section is titled 'Επιβεβαίωση Στοιχείων' and contains several input fields: 'Α.Μ.Κ.Α.', 'Επώνυμο', 'Όνομα', 'Πατρώνυμο', and 'Ημερομηνία Γεννήσεως'. At the bottom of this section are two buttons: 'Επιβεβαίωση' and 'Ακύρωση'.

Εμφανίζεται μια σύνοψη των στοιχείων σας. Αφού ελέγξετε την ορθότητά τους, επιλέγετε «**Επιβεβαίωση**».

«Είσοδος με Π.Φ.Υ.»

Μπορείτε να αποκτήσετε στοιχεία πρόσβασης (όνομα χρήστη και κωδικό) στην εφαρμογή μέσω του οικογενειακού σας ιατρού. Κατά την πρώτη σύνδεση σας, σας ζητείτε να αλλάξετε τα στοιχεία αυτά και να ορίσετε νέα.

The screenshot shows the login page of the HAIKA system. At the top, there are logos for 'govgr BETA' and 'HAIKA'. The main heading is 'Σύστημα Πρωτοβάθμιας Φροντίδας Υγείας'. Below this, there are three login options: 'Είσοδος με TaxisNet', 'Είσοδος με ΑΗΦΥ', and 'Είσοδος με eIDAS'. The 'Είσοδος με ΑΗΦΥ' option is selected. Below the login options, there is a text block explaining the login process: 'Η είσοδος γίνεται με όνομα χρήστη και κωδικό οι οποίοι παραλαμβάνονται από τον οικογενειακό σας ιατρό. Με αυτούς τους κωδικούς αποκτάτε πρόσβαση στην υπηρεσία του Ατομικού Ηλεκτρονικού Φακέλου Υγείας (ΑΗΦΥ), καθώς και στις Άυλη Συνταγογράφηση, Ηλεκτρονικά Ραντεβού, Οικογενειακός Ιατρός.' Below this text are two input fields: 'Όνομα Χρήστη:' and 'Κωδικός:'. A red box highlights the 'Είσοδος στην υπηρεσία' button. Below the login fields, there are two tabs: 'Άυλη Συνταγογράφηση' and 'Αναβάθμιση Ασφάλιας Συστήματος'. The 'Άυλη Συνταγογράφηση' tab is active. Below the tabs, there is a text block: 'Σας ενημερώνουμε ότι πλέον μπορείτε, από τη Δευτέρα 23/03/2020, εάν επιθυμείτε, να λαμβάνετε με ηλεκτρονικό τρόπο τις συνταγές φαρμάκων που εκδίδονται από τους ιατρούς για εσάς (άυλη συνταγογράφηση). Πριν ξεκινήσετε Για την ενεργοποίηση της Άυλης Συνταγογράφησης, θα χρειαστείτε: • Τους κωδικούς πρόσβασης στο TaxisNet, για να επιβεβαιώσετε τα στοιχεία σας • Τον αριθμό ΑΜΚΑ σας ή/και των ασφαλιστικό εξαρτώμενων μελών σας κάτω των 18 ετών • Το κινητό σας τηλέφωνο ή/ και πρόσβαση στο email σας, όπου θα σας αποσταλούν κωδικοί επιβεβαίωσης πριν την ενεργοποίηση. Περισσότερες πληροφορίες αλλά και οδηγίες σχετικά με την ενεργοποίηση της Άυλης Συνταγογράφησης: [Οδηγίες για Άυλη Συνταγογράφηση \(με κωδικούς TaxisNet\)](#) [Οδηγίες για Άυλη Συνταγογράφηση \(με κωδικούς ΑΗΦΥ\)](#)

Αφού συνδεθείτε καλείστε να εισάγετε τον ΑΜΚΑ και στη συνέχεια εμφανίζεται μια σύνοψη των στοιχείων σας.



Αφού ελέγξετε την ορθότητά τους, επιλέγετε «**Επιβεβαίωση**».

Αρχική

Στην «Αρχική» οθόνη στην οποία κατευθύνεστε αμέσως μετά την επιτυχημένη είσοδο στην εφαρμογή, προβάλλονται οι εξής πληροφορίες, όπως φαίνεται στην παρακάτω εικόνα.

The screenshot shows the HAIKA web application interface. At the top, there is a navigation menu with items like 'Αρχική', 'Ατομικά Στοιχεία', 'Αιλη Συναγοράφιση', 'Ηλεκτρονικές Υπηρεσίες', 'Ηλεκτρονικός Φάκελος Υγείας', and 'Βοήθεια'. Below the navigation, there are several sections:

- Ανακοινώσεις:** A table with columns 'Ημερομηνία' and 'Ανακοίνωση'. It lists three announcements with dates: 19/02/2020, 12/06/2019, and 20/05/2019.
- Πληροφορίες Οικογενειακού Ιατρού:** A form with fields for 'Μονάδα Υγείας Ιατρού', 'Ονοματεπώνυμο Ιατρού', and 'Ειδικότητα Ιατρού'. Below it is a 'Κατάσταση Αίτησης' table with columns: 'Απούμενος Ιατρός', 'Ειδικότητα', 'Μονάδα Υγείας', 'Ημερομηνία Αίτησης', and 'Ο Αιτών'.
- Αιλη Συναγοράφιση:** A form with the text 'Έχετε επιλέξει Αιλη Συναγοράφιση στα παρακάτω στοιχεία επικοινωνίας:' and fields for 'Email' and 'Κινητό Τηλέφωνο'.
- Τα ραντεβού μου:** A table with columns: 'Ημερομηνία', 'Μονάδα Υγείας', 'Ιατρός', 'Ιατρός', 'Τύπος ραντεβού', and 'Κατάσταση'. It lists several appointments with dates and times.

Ανακοινώσεις

Στο πλαίσιο «Ανακοινώσεις» εμφανίζονται οι ενημερώσεις τόσο σχετικά με το σύστημα Πρωτοβάθμιας Φροντίδας Υγείας (Π.Φ.Υ.) όσο και γενικές ενημερώσεις.

Ημερομηνία	Ανακοίνωση
19/02/2020	...
12/06/2019	...
20/05/2019	...

Πληροφορίες Οικογενειακού Ιατρού

Στο πλαίσιο αυτό εμφανίζονται συνοπτικά όλες οι πληροφορίες που αφορούν τον Οικογενειακό Ιατρό αλλά και την κατάσταση της αίτησή σας σε περίπτωση αναμονής αποδοχής της από τον ιατρό. Εναλλακτικά, μέσω του μενού «*Ηλεκτρονικές Υπηρεσίες*» και στην συνέχεια «*Πληροφορίες Οικογενειακού Ιατρού*» μπορείτε να κάνετε όλες τις απαραίτητες ενέργειες, όπως αναζήτηση Οικογενειακού Ιατρού, ακύρωση αίτησης, κ.α.

Πληροφορίες Οικογενειακού Ιατρού

Μονάδα Υγείας ιατρού

Όνοματεπώνυμο ιατρού

Ειδικότητα ιατρού

Κατάσταση Αίτησης

Απούμενος Ιατρός	Ειδικότητα	Μονάδα Υγείας	Ημερομηνία Αίτησης	Ο Απόών
ΝΙΚΟΛΑΟΣ ΝΙΚΟΛΑΟΣ ΝΙΚΟΛΑΟΣ	ΓΕΝΙΚΟΣ ΙΑΤΡΟΣ	ΜΟΝΑΔΑ ΥΓΕΙΑΣ	10/03/2020	ΕΡΩΝΙΜΟΣ ΝΙΚΟΛΑΟΣ

Άυλη Συνταγογράφηση

Σε αυτό το πλαίσιο εμφανίζονται τα στοιχεία επικοινωνίας που έχετε δηλώσει κατά την ενεργοποίησή της, δηλαδή το κινητό τηλέφωνο και το email.

Άυλη Συνταγογράφηση

Έχετε επιλέξει Άυλη Συνταγογράφηση στα παρακάτω στοιχεία επικοινωνίας:

Email

Κινητό Τηλέφωνο

Στην περίπτωση όμως που δεν έχετε ενεργοποιήσει την άυλη συνταγογράφηση, εμφανίζεται ένα κουμπί ενεργοποίησης, το οποίο πατώντας το σας μεταφέρει στην οθόνη «Άυλη Συνταγογράφηση» για την ενεργοποίηση (αναλυτικά η περιγραφή της διαδικασίας ενεργοποίησής της περιγράφεται σε επόμενη ενότητα).

Άυλη Συνταγογράφηση

Δεν έχετε επιλέξει Άυλη Συνταγογράφηση. Εάν το επιθυμείτε, πατήστε "Ενεργοποίηση".

[Ενεργοποίηση](#)

Τα ραντεβού μου

Στο πλαίσιο αυτό προβάλλονται συνοπτικά μόνο τα ραντεβού που έχετε κλείσει και δεν έχει παρέλθει η ημερομηνία τους, όπως φαίνεται στην παρακάτω εικόνα.

Ημερομηνία	Μονάδα Υγείας	Ιατρός	Ιατρός	Τύπος ραντεβού	Κατάσταση
23/03/2020 10:00	ΜΟΝΑΔΑ ΥΓΕΙΑΣ	ΝΙΚΟΛΑΟΣ ΝΙΚΟΛΑΟΣ ΝΙΚΟΛΑΟΣ	ΝΙΚΟΛΑΟΣ ΝΙΚΟΛΑΟΣ ΝΙΚΟΛΑΟΣ	Τρακτικό	ΕΝΕΡΓΟ
20/03/2020 07:30	ΜΟΝΑΔΑ ΥΓΕΙΑΣ	ΝΙΚΟΛΑΟΣ ΝΙΚΟΛΑΟΣ ΝΙΚΟΛΑΟΣ	ΝΙΚΟΛΑΟΣ ΝΙΚΟΛΑΟΣ ΝΙΚΟΛΑΟΣ	ΕΟΠΥΥ	ΕΝΕΡΓΟ
19/03/2020 08:15	ΜΟΝΑΔΑ ΥΓΕΙΑΣ	ΝΙΚΟΛΑΟΣ ΝΙΚΟΛΑΟΣ ΝΙΚΟΛΑΟΣ	ΝΙΚΟΛΑΟΣ ΝΙΚΟΛΑΟΣ ΝΙΚΟΛΑΟΣ	Τρακτικό	ΕΝΕΡΓΟ

Ατομικά Στοιχεία

Στην οθόνη «Ατομικά Στοιχεία» εμφανίζονται τα προσωπικά σας στοιχεία καθώς και τα στοιχεία επικοινωνίας σας. Ακόμη έχετε τη δυνατότητα να επεξεργαστείτε τα προσωπικά στοιχεία όπως την διεύθυνση αλλά και τα στοιχεία επικοινωνίας (τηλέφωνο 1, τηλέφωνο 2, τηλέφωνο 3, κινητό τηλ. και Email). Τέλος, μπορείτε να τα αποθηκεύσετε επιλέγοντας «Αποθήκευση αλλαγών».

Τα στοιχεία της οθόνης αυτής χωρίζονται στις παρακάτω ενότητες:

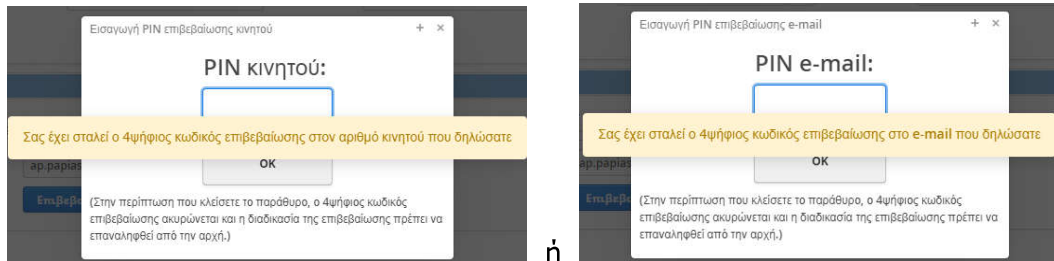
Στοιχεία Προσώπου

Στην ενότητα αυτή μπορείτε να καταχωρήσετε ή να αλλάξετε τα στοιχεία σας που αφορούν: Νομό, Περιφερειακή ενότητα, Πόλη, Διεύθυνση, Δήμο και Τ.Κ. Η αποθήκευση των στοιχείων γίνεται πατώντας «Αποθήκευση Αλλαγών».

Στοιχεία Επικοινωνίας

Στα στοιχεία επικοινωνίας, σχετικά με το κινητό τηλέφωνο και το email η καταχώρησή τους απαιτεί την επιβεβαίωσή τους μέσω της παρακάτω διαδικασίας:

1. Αφού πληκτρολογήσετε τον αριθμό τηλεφώνου, πατάτε το κουμπι «Επιβεβαίωση», όπως φαίνεται στην παρακάτω εικόνα.
2. Στην συνέχεια, θα λάβετε με SMS ή Email, ανάλογα με το πεδίο που θέλετε να επιβεβαιώσετε, έναν τετραψήφιο κωδικό τον οποίο θα καταχωρήσετε στο νέο παράθυρο που έχει ανοίξει, όπως φαίνεται στην παρακάτω εικόνα.



3. Τέλος, αφού έχει ολοκληρωθεί η επιβεβαίωση του κινητού τηλεφώνου ή/και του email επιλέγετε «Αποθήκευση Αλλαγών».

Στοιχεία Προστατευόμενων Μελών

Σε αυτήν την ενότητα εμφανίζονται τα στοιχεία των προστατευόμενων μελών σας, όπως φαίνεται στην παρακάτω εικόνα.

Στοιχεία Προσώπου	
Όνομα	Επίσημο
Α.Ο.Μ.	Α.Μ.Κ.Α.
Πατρώνυμο	Μπαρώνυμο
Ημερ/να γέννησης	Ναός
Πατρειακή ενότητα	Πόλη
Διεύθυνση	Δήμος
T.K.	

Στοιχεία Επικοινωνίας		
Τηλέφωνο 1	Τηλέφωνο 2	Τηλέφωνο 3
Κινητό τηλ.	Email	

Στοιχεία Ενήλικα Επικοινωνίας

Στην περίπτωση των ανήλικων μελών, εμφανίζονται στην ίδια οθόνη και τα στοιχεία του ενήλικα επικοινωνίας, ο οποίος έχει ανατεθεί στον ανήλικο.

Εισάγοντας ένα νέο ΑΜΚΑ και στη συνέχεια «Εύρεση νέου ενήλικα επικοινωνίας» μπορείτε να αναζητήσετε και να εμφανίσετε τα στοιχεία ενός άλλου ενήλικα.

Στην συνέχεια επιλέγοντας «Αλλαγή στοιχείων ενήλικα επικοινωνίας» μπορείτε να αλλάξετε τον ενήλικα για το συγκεκριμένο ανήλικο. Για ακύρωση της διαδικασίας αλλαγής επιλέγεται «Ακύρωση Αλλαγών ενήλικα επικοινωνίας».

Άυλη Συνταγογράφηση

Εφόσον επιλέξετε την άυλη συνταγογράφηση, θα λαμβάνετε τα στοιχεία της συνταγής που σας συνταγογράφησε ο ιατρός, μέσω μηνύματος στο κινητό τηλέφωνο (sms) ή/και στο ηλεκτρονικό ταχυδρομείο (email) που θα δηλώσετε και όχι σε μορφή φυσικού εντύπου (τυπωμένης συνταγής).

Όταν θα επισκεφθείτε τον φαρμακοποιό για να εκτελέσετε την ηλεκτρονική συνταγή, δε θα απαιτείται να προσκομίσετε το φυσικό έντυπο της συνταγής φαρμάκων του ιατρού με την υπογραφή και τη σφραγίδα του.

Ο φαρμακοποιός θα εκτελέσει τη συνταγή σας με τον αριθμό της (barcode συνταγής), τον οποίο θα τον γνωρίζετε, καθώς θα τον έχετε λάβει με μήνυμα στο κινητό τηλέφωνο (sms) ή/και στο ηλεκτρονικό ταχυδρομείο (email) που θα έχετε δηλώσει.

Στην περίπτωση απώλειας του sms ή/και του email που έχετε λάβει με τον αριθμό της συνταγής (barcode συνταγής), ο φαρμακοποιός μπορεί να αναζητήσει τη συνταγή σας με βάση τον ΑΜΚΑ σας.

Θα χρειαστεί να έχετε μαζί σας το κινητό τηλέφωνο ή/και πρόσβαση στο email σας, όπου θα σας αποσταλεί κωδικός για επιβεβαίωση της παρουσίας σας. Θα πρέπει να γνωστοποιήσετε τον κωδικό στον φαρμακοποιό.

Και στις δύο ανωτέρω περιπτώσεις, αφού εκτελεστεί η συνταγή από τον φαρμακοποιό θα λάβετε ενημερωτικό μήνυμα στο κινητό σας τηλέφωνο ή/και στο ηλεκτρονικό σας ταχυδρομείο.

Ενεργοποίηση Άυλης Συνταγογράφησης

Μετά την επιτυχή σύνδεση, εισέρχεστε στην σελίδα της Άυλης Συνταγογράφησης.

Διαφορετικά, από το κεντρικό μενού, επιλέγετε την «**Άυλη Συνταγογράφηση**» και μεταβαίνετε στη σχετική σελίδα.

The screenshot shows the 'govgr BETA' website interface. The main heading is 'Άυλη Συνταγογράφηση'. Below the heading, there is a paragraph explaining the service and a list of supported devices. The 'Επιθυμώ Άυλη Συνταγογράφηση' option is selected. The form includes input fields for mobile number and email, and buttons for confirmation, submission, and cancellation.

Επιλέγετε «**Επιθυμώ Άυλη Συνταγογράφηση**» και στη συνέχεια,

Αυλη Συνταγογράφηση

Επιλέξτε την άυλη συνταγογράφηση, προκειμένου να λαμβάνετε τα στοιχεία της συνταγής που σας συνταγογραφεί ο ιατρός ηλεκτρονικά, και όχι σε μορφή φυσικού εντύπου (τυπωμένης συνταγής)

Μπορείτε να λαμβάνετε τα στοιχεία της συνταγής:

- στο κινητό σας τηλέφωνο (**barcode** συνταγής, διάρκεια ισχύος συνταγής)
- στο ηλεκτρονικό ταχυδρομείο σας (**barcode** συνταγής, διάρκεια ισχύος συνταγής, διαγνώσεις, φάρμακα)

Κατά την επίσκεψή σας στον φαρμακοποιό:

- Ο φαρμακοποιός μπορεί να αναζητήσει για να εκτελέσει τη συνταγή είτε με τον αριθμό της (**barcode** συνταγής), είτε με τον ΑΜΚΑ σας. Στην περίπτωση αναζήτησης συνταγής με ΑΜΚΑ, θα σας αποσταλεί κωδικός επιβεβαίωσης στο κινητό ή/και στο email σας, τον οποίο πρέπει να γνωστοποιήσετε στον φαρμακοποιό.
- Όταν εκτελεστεί η συνταγή από τον φαρμακοποιό, θα λάβετε ενημερωτικό μήνυμα στο κινητό σας ή/και στο email σας.

Επιθυμώ Αυλη Συνταγογράφηση

Κινητό Email

* Πατήστε επιβεβαίωση για να λάβετε κωδικό επαλήθευσης του στοιχείου επικοινωνίας που καταχωρήσατε.

θα πρέπει να συμπληρώσετε το *κινητό τηλέφωνο* **ή/και** τη διεύθυνση ηλεκτρονικού ταχυδρομείου (*email*) ανάλογα με τον τρόπο που επιθυμείτε να λαμβάνετε τα στοιχεία των συνταγών που εκδίδονται. Εάν συμπληρώσετε και τα δύο, τότε η αποστολή των στοιχείων της συνταγής γίνεται μέσω SMS και email.

- Στο SMS θα λάβετε το barcode της συνταγής, **την ημερομηνία** και ώρα καταχώρισής της και την ημερομηνία λήξης της συνταγής.
- Στο email θα λάβετε το σύνολο της πληροφορίας της συνταγής (barcode της συνταγής, την ημερομηνία και ώρα καταχώρισης της, τη διάρκεια ισχύος της συνταγής, τις διαγνώσεις και τα φάρμακα).

Επιβεβαίωση Στοιχείων Επικοινωνίας

Για την αποθήκευση των στοιχείων επικοινωνίας, τόσο του αριθμού κινητού τηλεφώνου όσο και του email, απαιτείται πρώτα η επιβεβαίωσή τους, μέσω ενός τετραψήφιου κωδικού που αποστέλλεται με SMS και email αντίστοιχα.

Η διαδικασία είναι η εξής:

- Συμπληρώνετε τον αριθμό κινητού τηλεφώνου ή/και το email.
- Το κουμπί «**Επιβεβαίωση**» ενεργοποιείται.
- Πατώντας το κουμπί «**Επιβεβαίωση**», ανοίγει ένα νέο παράθυρο στο οποίο εισάγετε τον τετραψήφιο κωδικό που έχετε λάβει είτε μέσω SMS είτε μέσω email, ανάλογα το στοιχείο που θέλετε να επιβεβαιώσετε. Πατάτε «**OK**».



Αυλη Συνταγογράφηση

Επιλέξτε την άυλη συνταγογράφηση, προκειμένου να λαμβάνετε τα στοιχεία της συνταγής που σας συνταγογραφεί ο ιατρός ηλεκτρονικά, και όχι σε μορφή φυσικού εντύπου (τυπωμένης συνταγής)

Μπορείτε να λαμβάνετε τα στοιχεία της συνταγής:

- στο κινητό σας τηλέφωνο (**barcode** συνταγής, διάρκεια ισχύος συνταγής)
- στο ηλεκτρονικό ταχυδρομείο σας (**barcode** συνταγής, διάρκεια ισχύος συνταγής, διαγνώσεις, φάρμακα)

Κατά την επίσκεψή σας στον φαρμακοποιό:

- Ο φαρμακοποιός μπορεί να αναζητήσει για να εκτελέσει τη συνταγή είτε με τον αριθμό της (**barcode** συνταγής), είτε με τον ΑΜΚΑ σας. Στην περίπτωση αναζήτησης συνταγής με ΑΜΚΑ, θα σας αποσταλεί κωδικός επιβεβαίωσης στο κινητό ή/και στο **email** σας, τον οποίο πρέπει να γνωστοποιήσετε στον φαρμακοποιό.
- Όταν εκτελεστεί η συνταγή από τον φαρμακοποιό, θα λάβετε ενημερωτικό μήνυμα στο κινητό σας ή/και στο **email** σας.

Επιθυμώ Αυλη Συνταγογράφηση

Κινητό: **Επιβεβαίωση** Email: **Επιβεβαίωση**

* Πατήστε επιβεβαίωση για να λάβετε κωδικό επαλήθευσης του στοιχείου επικοινωνίας που καταχωρήσατε.

Υποβολή **Ακύρωση**

Εισαγωγή PIN επιβεβαίωσης κινητού (Αυλη Συνταγογράφηση)

PIN κινητού:

Σας έχει σταλεί ο 4ψήφιος κωδικός επιβεβαίωσης στον αριθμό κινητού που δηλώσατε.

OK

(Στην περίπτωση που κλείσετε το παράθυρο, ο 4ψήφιος κωδικός επιβεβαίωσης ακυρώνεται και η διαδικασία της επιβεβαίωσης πρέπει να επαναληφθεί από την αρχή.)

Εισαγωγή PIN επιβεβαίωσης e-mail (Αυλη Συνταγογράφηση)

PIN e-mail:

Σας έχει σταλεί ο 4ψήφιος κωδικός επιβεβαίωσης στο e-mail που δηλώσατε.

OK

(Στην περίπτωση που κλείσετε το παράθυρο, ο 4ψήφιος κωδικός επιβεβαίωσης ακυρώνεται και η διαδικασία της επιβεβαίωσης πρέπει να επαναληφθεί από την αρχή.)

Αφού έχετε εισάγει επιτυχώς το PIN κινητού ή /και το PIN email, ανοίγει το παρακάτω παράθυρο και επιλέγετε «**OK**» για να ολοκληρώσετε τη διαδικασία.

Επιβεβαίωση ήταν επιτυχής

OK

Σημείωση: Στην περίπτωση λανθασμένης εισαγωγής PIN εμφανίζεται σχετικό μήνυμα για λανθασμένο PIN, επιλέγετε «**OK**» για να κλείσει το παράθυρο και επαναλαμβάνετε τη διαδικασία.

Αποθήκευση Στοιχείων Επικοινωνίας

Έχετε ολοκληρώσει τη διαδικασία επιβεβαίωσης των στοιχείων επικοινωνίας και προχωράτε στην «**Αποθήκευση Αλλαγών**».

govgr ΒΕΤΑ **ΗΔΙΚΑ** Η ΕΛΛΗΝΙΚΗ ΔΗΜΟΚΡΑΤΙΑ ΚΥΠΡΙΑΚΗ ΔΗΜΟΚΡΑΤΙΑ

Ατομικά Στοιχεία Άυλη Συνταγογράφηση Ηλεκτρονικές Υπηρεσίες Ηλεκτρονικός Φάκελος Υγείας Με μια ματιά ΟΝΟΜΑ-Ζ ΕΠΩΝΥΜΟ-Ζ Αποσύνδεση

Άυλη Συνταγογράφηση

Επιλέξτε την άυλη συνταγογράφηση, προκειμένου να λαμβάνετε τα στοιχεία της συνταγής που σας συνταγογραφεί ο ιατρός ηλεκτρονικά, και όχι σε μορφή φυσικού εντύπου (τυπωμένης συνταγής)

Μπορείτε να λαμβάνετε τα στοιχεία της συνταγής:

- στο κινητό σας τηλέφωνο (**barcode** συνταγής, διάρκεια ισχύος συνταγής)
- στο ηλεκτρονικό ταχυδρομείο σας (**barcode** συνταγής, διάρκεια ισχύος συνταγής, διαγνώσεις, φάρμακα)

Κατά την επίσκεψή σας στον φαρμακοποιό:

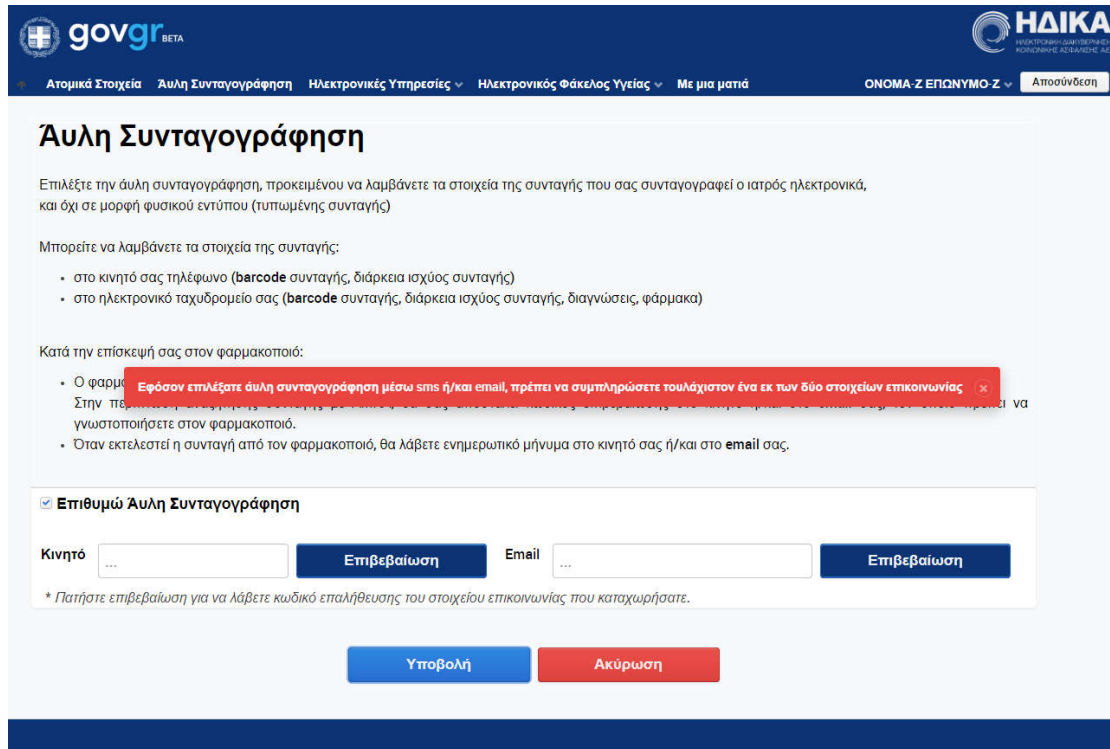
- Ο φαρμακοποιός μπορεί να αναζητήσει για να εκτελέσει τη συνταγή είτε με τον αριθμό της (**barcode** συνταγής), είτε με τον ΑΜΚΑ σας. Στην περίπτωση αναζήτησης συνταγής με ΑΜΚΑ, θα σας αποσταλεί κωδικός επιβεβαίωσης στο κινητό ή/και στο **email** σας, τον οποίο πρέπει να γνωστοποιήσετε στον φαρμακοποιό.
- Όταν εκτελεστεί η συνταγή από τον φαρμακοποιό, θα λάβετε ενημερωτικό μήνυμα στο κινητό σας ή/και στο **email** σας.

Επιθυμώ Άυλη Συνταγογράφηση

Κινητό Email

* Πατήστε επιβεβαίωση για να λάβετε κωδικό επαλήθευσης του στοιχείου επικοινωνίας που καταχωρήσατε.

Σημείωση: Στην περίπτωση που έχετε επιλέξει «Επιθυμώ Άυλη Συνταγογράφηση», αλλά δεν έχετε συμπληρώσει τουλάχιστον ένα από τα δύο πεδία επικοινωνίας, τότε με το πάτημα του κουμπιού «**Αποθήκευση Αλλαγών**» εμφανίζεται το παρακάτω μήνυμα σφάλματος:



Αυλη Συνταγογράφηση

Επιλέξτε την άυλη συνταγογράφηση, προκειμένου να λαμβάνετε τα στοιχεία της συνταγής που σας συνταγογραφεί ο ιατρός ηλεκτρονικά, και όχι σε μορφή φυσικού εντύπου (τυπωμένη συνταγή).

Μπορείτε να λαμβάνετε τα στοιχεία της συνταγής:

- στο κινητό σας τηλέφωνο (**barcode** συνταγής, διάρκεια ισχύος συνταγής)
- στο ηλεκτρονικό ταχυδρομείο σας (**barcode** συνταγής, διάρκεια ισχύος συνταγής, διαγνώσεις, φάρμακα)

Κατά την επίσκεψή σας στον φαρμακοποιό:

- Ο φαρμακοποιός **Εφόσον επιλέξατε άυλη συνταγογράφηση μέσω sms ή/και email, πρέπει να συμπληρώσετε τουλάχιστον ένα εκ των δύο στοιχείων επικοινωνίας**.
- Στην περίπτωση που ο φαρμακοποιός δεν έχει πρόσβαση στο σύστημα, να γνωστοποιήσετε στον φαρμακοποιό.
- Όταν εκτελεστεί η συνταγή από τον φαρμακοποιό, θα λάβετε ενημερωτικό μήνυμα στο κινητό σας ή/και στο email σας.

Επιθυμώ Άυλη Συνταγογράφηση

Κινητό **Επιβεβαίωση** Email **Επιβεβαίωση**

* Πατήστε επιβεβαίωση για να λάβετε κωδικό επαλήθευσης του στοιχείου επικοινωνίας που καταχωρήσατε.

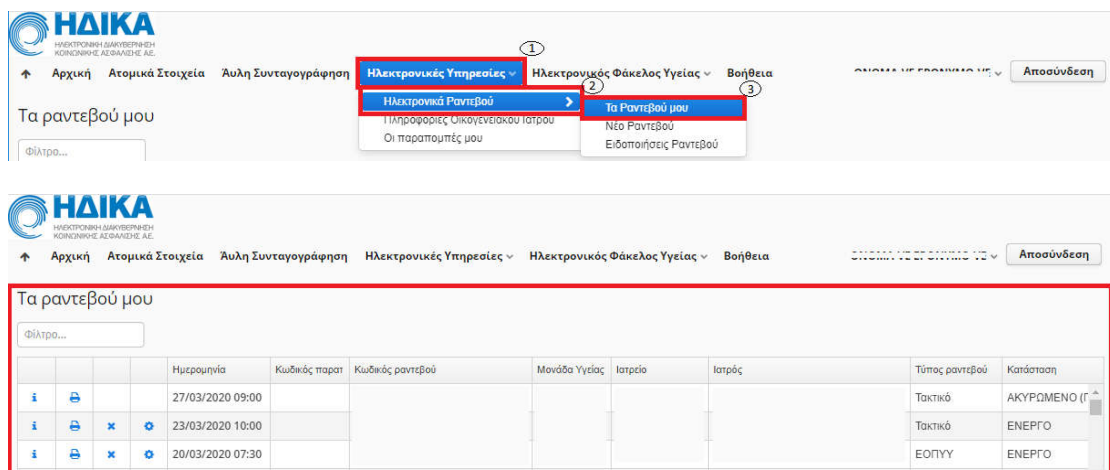
Υποβολή **Ακύρωση**

Ηλεκτρονικές Υπηρεσίες

Ηλεκτρονικά Ραντεβού

Τα Ραντεβού μου

Στην επιλογή «**Τα ραντεβού μου**» εμφανίζεται μια λίστα με όλα τα προγραμματισμένα ραντεβού σας στην οθόνη:



ΗΔΙΚΑ ΗΛΕΚΤΡΟΝΙΚΗ ΔΙΑΚΥΒΕΡΝΗΣΗ ΚΟΙΝΩΝΙΚΗΣ ΑΣΦΑΛΙΣΗΣ Α.Ε.

↑ Αρχική Ατομικά Στοιχεία Άυλη Συνταγογράφηση **Ηλεκτρονικές Υπηρεσίες** Ηλεκτρονικός Φάκελος Υγείας Βοήθεια ΟΝΟΜΑ-Ζ ΕΠΩΝΥΜΟ-Ζ Αποσύνδεση

Τα ραντεβού μου

Φίλτρο...

Ηλεκτρονικά Ραντεβού **Τα Ραντεβού μου**

Ηλεκτρονικά Ραντεβού
Οι παραπομπές μου

Νέο Ραντεβού
Ειδοποιήσεις Ραντεβού

ΗΔΙΚΑ ΗΛΕΚΤΡΟΝΙΚΗ ΔΙΑΚΥΒΕΡΝΗΣΗ ΚΟΙΝΩΝΙΚΗΣ ΑΣΦΑΛΙΣΗΣ Α.Ε.

↑ Αρχική Ατομικά Στοιχεία Άυλη Συνταγογράφηση Ηλεκτρονικές Υπηρεσίες Ηλεκτρονικός Φάκελος Υγείας Βοήθεια ΟΝΟΜΑ-Ζ ΕΠΩΝΥΜΟ-Ζ Αποσύνδεση

Τα ραντεβού μου

Φίλτρο...

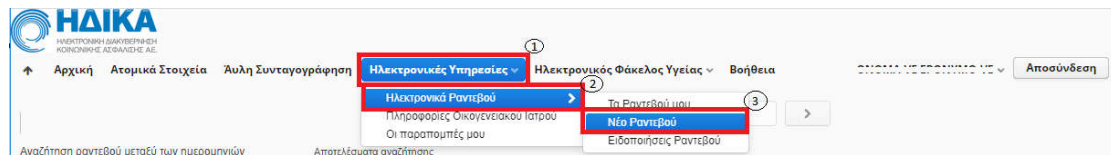
			Ημερομηνία	Κωδικός παρατ	Κωδικός ραντεβού	Μονάδα Υγείας	Ιατρείο	Ιατρός	Τύπος ραντεβού	Κατάσταση
			27/03/2020 09:00						Τακτικό	ΑΚΥΡΩΜΕΝΟ (Γ)
			23/03/2020 10:00						Τακτικό	ΕΝΕΡΓΟ
			20/03/2020 07:30						ΕΟΠΥΥ	ΕΝΕΡΓΟ

Επιλέγοντας το «i» στην αρχή κάθε γραμμής, εμφανίζονται πληροφορίες για το ραντεβού (ιατρός, διάρκεια, κλπ).

Επιλέγοντας το εικονίδιο του εκτυπωτή, έχετε τη δυνατότητα να εκτυπώσετε ένα έντυπο που παρουσιάζει συνοπτικά τις απαραίτητες πληροφορίες για το ραντεβού (στοιχεία ασθενούς, στοιχεία ιατρού, στοιχεία κλινικής/ιατρείου, ημερομηνία/ώρα).

Επιλέγοντας το «x» μπορείτε να ακυρώσετε το συγκεκριμένο ραντεβού. Εάν ακυρωθεί ένα ραντεβού σας, δεν εξαφανίζεται από τη λίστα. Συνεχίζει να φαίνεται με την ένδειξη «**ΑΚΥΡΩΜΕΝΟ**» στη στήλη Κατάσταση, αντί για «ΕΝΕΡΓΟ». Αυτόματα έχει ενημερωθεί ο αντίστοιχος φορέας υγείας (Νοσ./ΠΕΔΥ/Ιδ.Ιατρός) για την μη προσέλευσή σας.

Νέο Ραντεβού



Στην επιλογή «**Νέο Ραντεβού**» εμφανίζεται μια φόρμα αναζήτησης στα αριστερά της οθόνης, με διάφορα πεδία αναζήτησης του επιθυμητού ιατρού. Βασικό κριτήριο αναζήτησης είναι ο Νομός που βρίσκεστε. Εάν επιλέξετε και πόλη ή/και Τ.Κ. τα αποτελέσματα αναζήτησης περιορίζονται εντός των γεωγραφικών ορίων που έχετε επιλέξει. Δηλαδή, εάν επιλέξετε μόνο νομό (που είναι υποχρεωτικό πεδίο αναζήτησης) τότε η αναζήτηση για ραντεβού γίνεται σε όλη την έκταση του νομού που επιλέξατε. Αν εισάγετε και πόλη τότε περιορίζεται στην συγκεκριμένη πόλη, ενώ αν προσθέσετε και Τ.Κ. η αναζήτηση περιορίζεται ακόμα περισσότερο.

Έπειτα θα πρέπει να επιλέξετε φορέα (Νοσοκομείο/ΠΕΔΥ-ΚΥ/Ιδιώτης ιατρός) και τύπο ραντεβού (που εξαρτάται από τον φορέα).

Ο παρακάτω πίνακας δείχνει τις επιλογές:

Φορέας	Τύπος	Παρατηρήσεις
Νοσοκομείο	Τακτικό	Πρόκειται για τα Τακτικά Πρωινά εξωτερικά ιατρεία των Νοσοκομείων
	Απογευματινό	Πρόκειται για τα απογευματινά (με χρέωση εξαρτώμενη από την εκάστοτε πολιτική χρεώσεων) ιατρεία με συγκεκριμένο ιατρό.

ΠΕΔΥ-ΚΥ	Τακτικό	Πρόκειται για το σύνηθες ραντεβού στις μονάδες ΕΟΠΥΥ ή τα Κέντρα Υγείας
Ιατρός	Ιδιωτικό	Πρόκειται για το Ιδιωτικό ραντεβού σε ιατρό με την εκάστοτε χρέωση του ιατρού.
	ΕΟΠΥΥ	Πρόκειται για ραντεβού που κλείνονται βάσει της εκάστοτε σύμβασης που έχει ο ΕΟΠΥΥ με τον συγκεκριμένο ιδιώτη ιατρό.

Υπάρχει επίσης η δυνατότητα, ανάλογα της επιλογής φορέα, να επιλέξετε την Ειδικότητα του ιατρού που ψάχνετε ή τον συγκεκριμένο φορέα, πχ το ΚΑΤ ή την Μ.Υ. ΑΛΕΞΑΝΔΡΑ και ακολούθως συγκεκριμένο ιατρείο εντός της μονάδας υγείας που επιλέξατε.

Δεν είναι αναγκαίο να δώσετε το μέγιστο αριθμό κριτηρίων αναζήτησης. Όσα περισσότερα δώσετε, ωστόσο, τόσο πιο πολύ περιορίζετε την αναζήτησή μας.

Παράδειγμα 1

Αναζήτηση παθολόγου στον Πειραιά.

Λύση

- Στην αναζήτηση συμπληρώνω τις ημερομηνίες που με ενδιαφέρουν και προαιρετικά το διάστημα της ώρας που με ενδιαφέρει (πχ 5:00μμ – 8μμ)
- Επιλέγω Νομό *ΑΤΤΙΚΗΣ* και Πόλη *ΠΕΙΡΑΙΑΣ*
- Επιλέγω Φορέα *ΙΑΤΡΟ* και Τύπο *ΕΟΠΥΥ* (ή *ΙΔΙΩΤΙΚΟ* αν θέλω ιδιωτική επίσκεψη)
- Επιλέγω Ειδικότητα *ΠΑΘΟΛΟΓΟΣ*
- Πατάω **ΑΝΑΖΗΤΗΣΗ**

The screenshot shows the HΔΙΚΑ search interface. On the left, there are search criteria: 'Αναζήτηση ραντεβού μεταξύ των ημερομηνιών' with dates 19/3/2020 and 18/5/2020, 'Το ραντεβού να είναι εντός των ωρών' with time 17:00 to 20:00, 'Γεωγραφική Περιοχή' with Νομός ΑΤΤΙΚΗΣ and Πόλη ΠΕΙΡΑΙΑΣ, 'Ειδικότητα' ΠΑΘΟΛΟΓΟΣ, 'Φορέας ραντεβού' Ιατρός, and 'Τύπος Ραντεβού' ΕΟΠΥΥ. There are buttons for 'Αναζήτηση' and 'Καθαρισμός'. At the bottom left, there is a checkbox for 'Σύνθετη Αναζήτηση'. On the right, there is a table for 'Αποτελέσματα αναζήτησης' with columns for Δέσμευση, Ώρα, Λεπτομέρειες, Πόλη, Τ.Κ., and Διεύθυνση. The table is currently empty.

Παράδειγμα 2

Αναζήτηση ραντεβού στο παθολογικό Β του ΓΕΝΙΚΟ ΝΟΣΟΚΟΜΕΙΟ ΑΤΤΙΚΗΣ ΚΑΤ

Λύση

- Στην αναζήτηση συμπληρώνω τις ημερομηνίες που με ενδιαφέρουν και προαιρετικά το διάστημα της ώρα που με ενδιαφέρει (πχ 5:00μμ – 8μμ)
- Επιλέγω Νομό *ΑΤΤΙΚΗΣ*
- Επιλέγω Φορέα *ΝΟΣΟΚΟΜΕΙΟ* και τύπο *ΤΑΚΤΙΚΟ*.
- Επιλέγω το *ΑΓΙΑ ΒΑΡΒΑΡΑ* από την λίστα των μονάδων υγείας
- Επιλέγω *Παθολογικό Ιατρείο Α – ΠΑΘΟΛΟΓΙΚΟ* από την λίστα των Κλινικών-Ιατρείων
- Πατάω **ΑΝΑΖΗΤΗΣΗ**

The screenshot shows the HAIKA system interface for searching appointments. The top navigation bar includes 'Αρχική', 'Ατομικά Στοιχεία', 'Άλλη Συνταγογράφηση', 'Ηλεκτρονικές Υπηρεσίες', 'Ηλεκτρονικός Φακέλος Υγείας', and 'Βοήθεια'. The search criteria are as follows:

- Αναζήτηση ραντεβού μεταξύ των ημερομηνιών:** Από 19/3/2020, Έως 18/5/2020.
- Το ραντεβού να είναι εντός των ωρών:** Από 17:00, Έως 20:00.
- Γεωγραφική Περιοχή:** Νομός ΑΤΤΙΚΗΣ, Πόλη (empty).
- Τ.Κ.:** (empty).
- Ειδικότητα:** (empty).
- Φορέας ραντεβού:** Νοσοκομείο, Τύπος Ραντεβού: Τακτικό.
- Μονάδα Υγείας:** ΓΕΝΙΚΟ ΝΟΣΟΚΟΜΕΙΟ ΑΤΤΙΚΗΣ ΚΑΤ.
- Κλινική - Ιατρείο:** ΠΑΘΟΛΟΓΙΚΟ ΙΑΤΡΕΙΟ Α - ΠΑΘΟΛΟΓΙΚΟ.
- Ιατρός:** (empty).

Buttons for 'Αναζήτηση' and 'Καθαρισμός' are visible. A checked checkbox for 'Σύνθετη Αναζήτηση' is also present. The results table on the right is empty, with columns for Δέσμευση, Ώρα, /επτομέρας, Πόλη, Τ.Κ., and Διεύθυνση.

Παράδειγμα 3

Αναζήτηση ραντεβού με συγκεκριμένο ιατρό στην μονάδα υγείας ΑΛΕΞΑΝΔΡΑ.

Λύση

- Στην αναζήτηση συμπληρώνω τις ημερομηνίες που με ενδιαφέρουν και προαιρετικά το διάστημα της ώρα που με ενδιαφέρει (πχ 5:00μμ – 8μμ)



- Επιλέγω Νομό *ΑΤΤΙΚΗΣ*
- Επιλέγω Φορέα *ΠΕΔΥ-Μ.Υ.* και Τύπο *ΤΑΚΤΙΚΟ*
- Επιλέγω την *Μ.Υ. Αλεξάνδρα* από την λίστα των μονάδων υγείας
- Πατάω Επιλογή Ιατρού.
- Συμπληρώνω το λιγότερο 5 γράμματα από το όνομα του ιατρού και πατάω αναζήτηση.
- Επιλέγω τον ιατρό από την λίστα.
- Πατάω **ΑΝΑΖΗΤΗΣΗ**

The screenshot shows the HAIKA system interface for searching appointments. The header includes the HAIKA logo and navigation links: Αρχική, Ατομικά Στοιχεία, Άυλη Συνταγογράφηση, Ηλεκτρονικές Υπηρεσίες, Ηλεκτρονικός Φάκελος Υγείας, Βοήθεια, and ΟΥΣΙΑΚΑ ΥΠΕΡΣΥΜΠΛΗΡΩΣΕΙΣ. There is also an Αποσύνδεση button.

The main search area is titled "Αναζήτηση ραντεβού μεταξύ των ημερομηνιών". It contains several input fields and dropdown menus:

- Από: 19/3/2020, Έως: 18/5/2020
- Το ραντεβού να είναι εντός των ωρών: Από 17:00, Έως 20:00
- Γεωγραφική Περιοχή: Νομός: ΑΤΤΙΚΗΣ, Πόλη: [empty]
- T.K.: [empty]
- Ειδικότητα: ΠΑΘΟΛΟΓΟΣ
- Φορέας ραντεβού: Κ.Υ (πρώην Π.Ε.Δ.), Τύπος Ραντεβού: Τακτικό
- Μονάδα Υγείας: Μ.Υ. ΑΛΕΞΑΝΔΡΑΣ
- Κλινική - Ιατρείο: [empty]
- Ιατρός: [input field with X icon] and a blue "Επιλογή" button.

At the bottom of the search area, there are buttons for "Αναζήτηση" and "Καθαρισμός", and a checked checkbox for "Σύνθετη Αναζήτηση".

On the right side, there is a table titled "Αποτελέσματα αναζήτησης" with columns: Δέσμευση, Ώρα, Λεπτομέρειες, Πόλη, T.K., and Διεύθυνση. The table is currently empty.

Πατώντας το κουμπί «Αναζήτηση», αφού έχετε εισαγάγει τα επιθυμητά κριτήρια στα αντίστοιχα πεδία, εμφανίζονται τα διαθέσιμα ραντεβού που ικανοποιούν τα κριτήρια αυτά, ανά ημέρα.

Επιλέγετε το ραντεβού που επιθυμείτε πατώντας το + στη στήλη «**Δέσμευση**» και εμφανίζεται το παρακάτω παράθυρο:

Συμπληρώνετε τα πεδία (προαιρετικά) και πατάτε Αποθήκευση. Το νέο ραντεβού έχει πλέον καταχωρηθεί και είναι ορατό στο εβδομαδιαίο/ημερήσιο πρόγραμμα του αντίστοιχου ιατρού αλλά και στη λίστα με τα δικά σας ραντεβού (**Τα ραντεβού μου**).

Το σύστημα δημιουργεί ένα έντυπο για το ραντεβού που μόλις κλείσατε ως αποδεικτικό, με τα δικά σας στοιχεία και τα στοιχεία του ιατρού που θα σας εξετάσει. Το έντυπο αυτό μπορείτε να το αποθηκεύσετε σε ηλεκτρονική μορφή ή να το εκτυπώσετε και να το έχετε μαζί σας την ώρα της επίσκεψής σας στον ιατρό.



ΤΕΣΤ ΠΕΔΥ - Κ.Υ.

ΗΜΕΡΟΜΗΝΙΑ ΕΚΔΟΣΗΣ: 25/08/2015

ΩΡΑ ΕΚΔΟΣΗΣ: 15:11

ΕΝΤΥΠΟ ΠΡΟΓΡΑΜΜΑΤΙΣΜΟΥ ΑΙΤΗΜΑΤΟΣ ΓΙΑ ΙΑΤΡΙΚΗ ΕΞΕΤΑΣΗ

ΚΛΙΝΙΚΗ: -	ΔΙΕΥΘΥΝΣΗ:
ΙΑΤΡΕΙΟ: -	ΑΘΗΝΑ ΑΤΤΙΚΗΣ
ΙΑΤΡΟΣ:	
ΕΙΔΙΚΟΤΗΤΑ: ΚΥΤΤΑΡΟΛΟΓΟΣ	
ΑΡΙΘΜΟΣ: 15082519109400800100108	
ΗΜΕΡΑ: 31/08/2015	ΩΡΑ: 08:20
ΑΜΚΑ: 15116409800	ΤΥΠΟΣ ΡΑΝΤΕΒΟΥ: Τακτικό
ΕΠΩΝΥΜΟ: ΑΕΣΟΠΟΥ	
ΟΝΟΜΑ: ΚΩΝΣΤΑΝΤΙΝΟΣ	
ΠΑΤΡΩΝΥΜΟ: ΧΑΡΑΛΑΜΠΙΔΗΣ	ΑΠΟΤΕΛΕΣΜΑ: Επιτυχία

Σας παρακαλούμε να φυλάξετε αυτό το έντυπο για δική σας εξυπηρέτηση



Ειδοποιήσεις Ραντεβού

Κατά την πρώτη σύνδεση στην εφαρμογή εμφανίζεται ένα pop up μενού το οποίο αφορά τις ειδοποιήσεις τις οποίες μπορείτε να λαμβάνετε από αυτήν. Μπορείτε να καταχωρήσετε αριθμό τηλεφώνου ή email και να επιλέξετε ποιο είδος (ή και τα δύο) ειδοποιήσεων επιθυμείτε (sms ή email).

Ρυθμίσεις ειδοποιήσεων

Επιθυμώ να λαμβάνω ειδοποιήσεις στο κινητό μου από την εφαρμογή ραντεβού.

Επιθυμώ να λαμβάνω ειδοποιήσεις μέσω e-mail

Η καταχώρηση των στοιχείων απαιτεί την επιβεβαίωσή τους μέσω της παρακάτω διαδικασίας:

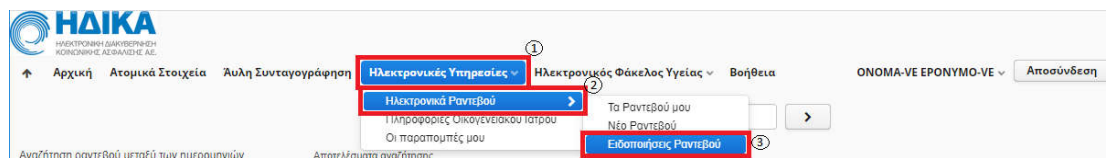
1. Αφού πληκτρολογήσετε τον αριθμό τηλεφώνου, πατάτε το κουμπι «*Επιβεβαίωση*», όπως φαίνεται στην παρακάτω εικόνα.
2. Στην συνέχεια, θα λάβετε με SMS ή Email, ανάλογα με το πεδίο που θέλετε να επιβεβαιώσετε, έναν τετραψήφιο κωδικό τον οποίο θα καταχωρήσετε στο νέο παράθυρο που έχει ανοίξει, όπως φαίνεται στην παρακάτω εικόνα.

ή

3. Τέλος, ολοκληρώνετε την καταχώρηση και την ενεργοποίηση των ειδοποιήσεων πατώντας «*Ολοκλήρωση*».

Οι ειδοποιήσεις αφορούν σε ενημέρωση για καταχώρηση ή ακύρωση κάποιου ραντεβού. Επιπλέον, μπορεί να αφορούν σε ενημέρωση από μια μονάδα υγείας για αλλαγή Οικογενειακού Ιατρού είτε ακύρωση αίτησης από αυτόν είτε ειδοποίηση ότι ο ιατρός έχει φτάσει τον μέγιστο αριθμό ασθενών και δεν μπορεί να δεχτεί άλλους.

Επιπλέον, οι ρυθμίσεις των ειδοποιήσεων, δηλαδή η ενεργοποίηση και απενεργοποίησή τους, γίνεται μέσα από το μενού όπως φαίνεται παρακάτω.



Από την παρακάτω οθόνη μπορείτε να ενεργοποιήσετε ή να απενεργοποιήσετε τις ειδοποιήσεις που επιθυμείτε για τα Ηλεκτρονικά Ραντεβού μαρκάροντας ή όχι την αντίστοιχη επιλογή και στην συνέχεια επιλέγετε «*Αποθήκευση Αλλαγών*». Η αλλαγή

των στοιχείων του κινητού τηλεφώνου ή του email γίνεται από την οθόνη «Ατομικά Στοιχεία» με την ίδια διαδικασία επιβεβαίωσης που ακολουθήθηκε παραπάνω.

Ηλεκτρονική Διοίκηση Υπηρεσιών Υγείας
Αρχική Ατομικά Στοιχεία Άλλη Συνταγογράφηση Ηλεκτρονικές Υπηρεσίες Βοήθεια

Στοιχεία Ειδοποιήσεων

Επιθυμώ να λαμβάνω ειδοποιήσεις στο κινητό μου για τα Ηλεκτρονικά Ραντεβού μου Επιθυμώ να λαμβάνω ειδοποιήσεις μέσω e-mail για τα Ηλεκτρονικά Ραντεβού μου

Κινητό τηλ. [input] Email [input]

Αποθήκευση Αλλαγών Ακύρωση Αλλαγών

Πληροφορίες Οικογενειακού Ιατρού

Ηλεκτρονική Διοίκηση Υπηρεσιών Υγείας
Αρχική Ατομικά Στοιχεία Άλλη Συνταγογράφηση Ηλεκτρονικές Υπηρεσίες Ηλεκτρονικός Φάκελος Υγείας Βοήθεια

Ανακοινώσεις

Πληροφορίες Οικογενειακού Ιατρού

Στην επιλογή αυτή εμφανίζονται τα προσωπικά σας στοιχεία («Στοιχεία Προσώπου»). Ακόμη, τα προσωπικά στοιχεία είναι διαθέσιμα μόνο για προβολή, ενώ στην περίπτωση που χρειάζεται να γίνει κάποια αλλαγή, αυτή μπορεί να πραγματοποιηθεί μέσα από την οθόνη «Ατομικά Στοιχεία».

Πληροφορίες Οικογενειακού Ιατρού

1. Στοιχεία Προσώπου

Όνομα [input] Επώνυμο [input] Α.Φ.Μ. [input] Α.Μ.Κ.Α. [input]

Πατρώνυμο [input] Μητρώνυμο [input] Ημ/να γέννησης [input] Νομός [input]

Περιφερειακή ενότητα [input] Πόλη [input] Διεύθυνση [input] Δήμος [input]

T.K. [input]

Η αναζήτηση Οικογενειακού Ιατρού βασίζεται στα πεδία: "Νομός, Περιφερειακή Ενότητα, Δήμος και Πόλη".

Ακόμη, εμφανίζονται τα στοιχεία του οικογενειακού ιατρού, σε περίπτωση που αυτός έχει ανατεθεί στον συγκεκριμένο πολίτη. Συγκεκριμένα, εμφανίζεται το ονοματεπώνυμο, η ειδικότητα και η μονάδα υγείας στην οποία ανήκει ως οικογενειακός ιατρός.

2. Οικογενειακός Ιατρός

Μονάδα Υγείας Ιατρού [input] Πληροφορίες Μονάδας Υγείας [input]

Όνοματεπώνυμο Ιατρού [input] Ειδικότητα Ιατρού [input]

Αίτηση Αλλαγής Οικογενειακού Ιατρού [input]

Επιπλέον, στην περίπτωση που ο πολίτης επιθυμεί να περισσότερες πληροφορίες σχετικά με την Μονάδα Υγείας του οικογενειακού του ιατρού, τότε πατώντας το κουμπί «Πληροφορίες Μονάδας Υγείας» εμφανίζεται ένα νέο παράθυρο όπως φαίνεται παρακάτω.

2. Οικογενειακός Ιατρός

Μονάδα Υγείας Ιατρού: ΓΕΝΙΚΟ ΚΕΝΤΡΟ ΤΕΜΠΙ Πληροφορίες Μονάδας Υγείας

Όνοματεπώνυμο Ιατρού: ΝΙΚΟΛΑΟΣ ΝΙΚΟΛΑΪΔΗΣ ΣΠΙΛΙΟΣ Ειδικότητα Ιατρού: ΓΕΝΙΚΟΣ ΙΑΤΡΟΣ

Αίτηση Αλλαγής Οικογενειακού Ιατρού

Πληροφορίες Μονάδας Υγείας

Όνομα: p1 test

Διεύθυνση: Τηλέφωνο 1:
Τ.Κ.: 1234 Τηλέφωνο 2:
Ιστοσελίδα: Τηλέφωνο 3:
Fax 1:
Fax 2:

Γενικές πληροφορίες | Είσοδος | Οικογενειακός Ιατρός - Πληροφορίες | Οικογενειακός Ιατρός | Λίστα Πληροφορίες

Εξοδος

Ενώ, υπάρχει και αντίστοιχο κουμπί «Πληροφορίες Ιατρού», το οποίο εμφανίζει περισσότερες πληροφορίες σχετικά με τον οικογενειακό ιατρό του πολίτη, όπως φαίνεται στην παρακάτω εικόνα.

2. Οικογενειακός Ιατρός

Μονάδα Υγείας Ιατρού: Ιδιώτης

Όνοματεπώνυμο Ιατρού: ΝΙΚΟΛΑΟΣ ΝΙΚΟΛΑΪΔΗΣ Ειδικότητα Ιατρού: ΠΑΘΟΛΟΓΟΣ Πληροφορίες Ιατρού

Αίτηση Αλλαγής Οικογενειακού Ιατρού

Πληροφορίες Οικογενειακού Ιατρού

Όνομα: YGEIAS3 YGEIAS3, YGEIAS3 - 25033400075

Ειδικότητα: ΠΑΘΟΛΟΓΟΣ

Δήμος:
Πόλη: ΝΙΓΡΙΤΑ
Διεύθυνση: asd
Τ.Κ.: 20200
Τηλέφωνο: 2109415789

Εξοδος

Μέσω του συγκεκριμένου υπο-μενού ο πολίτης μπορεί να κάνει μια νέα αίτηση ανάθεσης οικογενειακού ιατρού, στην περίπτωση που επιθυμεί αλλαγή αυτού, πατώντας το κουμπί «Αίτηση Αλλαγής Οικογενειακού Ιατρού».

Επιλέγοντας «Αίτηση Αλλαγής Οικογενειακού Ιατρού» εμφανίζεται μία λίστα με τους διαθέσιμους ιατρούς βάσει της Περιφερειακής ενότητας που έχει δηλωθεί από τον πολίτη στο αντίστοιχο πεδίο. Αν δεν υπάρχουν καταχωρημένα τα στοιχεία αυτά εμφανίζεται αντίστοιχο ενημερωτικό μήνυμα. Η λίστα αυτή εμφανίζει για τον κάθε

ιατρό Ονοματεπώνυμο, την Μονάδα Υγείας στην οποία ανήκει ή Ιδιώτης αν πρόκειται για Ιδιώτη, την Ειδικότητα, την Πόλη, Διεύθυνση και Τηλέφωνο.

Όνοματεπώνυμο	Μονάδα Υγείας	Ειδικότητα	Πόλη	Διεύθυνση	Τηλέφωνο
[Redacted]	ΤΕΣΤ ΠΕΔΥ - Κ.Υ.	ΚΥΤΤΑΡΟΛΟΓΟΣ	ΑΘΗΝΑ		

Μαρκάροντας τον ιατρό που επιθυμεί ο πολίτης και επιλέγοντας «Επιλογή Οικογενειακού Ιατρού» εμφανίζεται η επόμενη δήλωση, την οποία πρέπει να αποδεχτεί ο πολίτης για να προχωρήσει η αίτηση αλλαγής.

Καταχώρηση αίτησης

Πρόκειται να καταχωρήσετε αίτηση για ανάθεση του επιλεγμένου Οικογενειακού Ιατρού. Μπορείτε να ακυρώσετε την αίτηση σας αργότερα μέχρι να εγκριθεί από τον ιατρό.

Με την παρούσα:

- αιτούμαι όπως εγγραφώ στον ανωτέρω Οικογενειακό Ιατρό,
- δηλώνω υπεύθυνα ότι τα στοιχεία που περιλαμβάνονται στην αίτηση είναι αληθή, γνωρίζοντας τις συνέπειες του νόμου,
- δηλώνω ότι ενημερώθηκα από τον Οικογενειακό Ιατρό ότι αυτός θα έχει πρόσβαση και θα μπορεί να επεξεργάζεται τα προσωπικά και ιατρικά δεδομένα μου στο σύστημα του Ατομικού Ηλεκτρονικού Φακέλου Υγείας, καθώς και για το σύνολο του περιεχομένου του άρθρ.21 ν.4486/2017,
- δηλώνω ότι επιθυμώ να λαμβάνω ενημερωτικό υλικό για τις δράσεις υγείας που πραγματοποιούνται εντός του Δικτύου Πρωτοβάθμιας Φροντίδας Υγείας.

Επιθυμείτε να συνεχίσετε;

Η αίτηση γίνεται προς το συγκεκριμένο ιατρό, ο οποίος είναι εκείνος που την εγκρίνει θέτοντας τον εαυτό του οικογενειακό ιατρό του συγκεκριμένο πολίτη. Όσο η κατάσταση της αίτησης είναι «προς έγκριση» από τον ιατρό, αυτή μπορεί να ακυρωθεί επιλέγοντας «Ακύρωση Αίτησης».

Εγχειρίδιο χρήσης Συστήματος Πρωτοβάθμιας Φροντίδας Υγείας

(Κοινό)

2. Οικογενειακός Ιατρός

Μονάδα Υγείας Ιατρού

Όνοματεπώνυμο Ιατρού Ειδικότητα Ιατρού

Κατάσταση Αίτησης

Αποστομένος Ιατρός	Ειδικότητα	Μονάδα Υγείας	Ημερομηνία Αίτησης	Ο Αιτών
<input type="text"/>	ΠΑΘΟΛΟΓΟΣ	Ιδιώτης	19/03/2020	ΕΓΧΕΙΡΙΣΤΗΣ ΥΠΟΒΑΡΒΑΝΟΣ

Η διαδικασία θα ολοκληρωθεί με την επίσκεψη σας στον ιατρό

Στην περίπτωση που ο πολίτης έχει και προστατευόμενα μέλη, τότε εμφανίζονται και τα προσωπικά στοιχεία αυτών, όπως και πληροφορίες σχετικά με τον οικογενειακό ιατρό του προστατευόμενου μέλους, στην ενότητα «Στοιχεία Προστατευόμενων Μελών».

3. Στοιχεία Προστατευόμενων Μελών

Παρακάτω μπορείτε να ελέγξετε τα στοιχεία των προστατευόμενων μελών.

Στοιχεία Προσώπου

Όνομα Επώνυμο Α.Φ.Μ. Α.Μ.Κ.Α.

Πατρώνυμο Μητρώνυμο Ημερ/να γέννησης Νομός

Περιφερειακή ενότητα Πόλη Διεύθυνση Δήμος

T.K.

Η αναζήτηση Οικογενειακού Ιατρού βασίζεται στα πεδία: "Νομός, Περιφερειακή Ενότητα, Δήμος και Πόλη".

Πληροφορίες Οικογενειακού Ιατρού

Μονάδα Υγείας Ιατρού

Όνοματεπώνυμο Ιατρού Ειδικότητα Ιατρού

Στην περίπτωση των ανήλικων μελών, εμφανίζονται στην ίδια οθόνη και τα στοιχεία του ενήλικα επικοινωνίας, ο οποίος έχει ανατεθεί στον ανήλικο.

3. Ενήλικας Επικοινωνίας

✓ Πληροφορίες ενήλικα επικοινωνίας

Εύρεση νέου ενήλικα επικοινωνίας | Αλλαγή στοιχείων ενήλικα επικοινωνίας | Ακύρωση Αλλαγών ενήλικα επικοινωνίας

Στοιχεία Προσώπου

Όνομα: [ΕΠΙΧΡΗΣΤΗΣ Κ.Ε.] Επώνυμο: [ΕΠΙΧΡΗΣΤΗΣ Κ.Ε.] Α.Φ.Μ.: [] Α.Μ.Κ.Α.: [ΕΠΙΧΡΗΣΤΗΣ Κ.Ε.]
 Πατρώνυμο: [ΕΠΙΧΡΗΣΤΗΣ Κ.Ε.] Μητρώνυμο: [ΕΠΙΧΡΗΣΤΗΣ Κ.Ε.] Ημέλια γέννησης: []
 Ναυός: [Ε.Π.Κ.] Περιφερειακή ενότητα: [Ε.Π.Κ.] Δήμος: []
 Πόλη: [] Διεύθυνση: [] Τ.Κ.: []

Η αναζήτηση Οικογενειακού Ιατρού βασίζεται στα πεδία "Νομός, Περιφερειακή Ενότητα, Δήμος και Πόλη".

Πληροφορίες Οικογενειακού Ιατρού

Μονάδα Υγείας ιατρού: []
 Ιδιώτης: []

Όνοματεπώνυμο ιατρού: [] Ειδικότητα ιατρού: [ΓΕΝΙΚΟΣ ΙΑΤΡΟΣ] Πληροφορίες Ιατρού: []

Κατάσταση Αίτησης

Απούμενος Ιατρός	Ειδικότητα	Μονάδα Υγείας	Ημερομηνία Αίτησης	Ο Απών
[ΕΠΙΧΡΗΣΤΗΣ Κ.Ε.]	ΠΑΘΟΛΟΓΟΣ	Ιδιώτης	06/02/2020	[ΕΠΙΧΡΗΣΤΗΣ Κ.Ε.]

Η διαδικασία θα ολοκληρωθεί με την επίσκεψή σας στον ιατρό **Εκτύπωση Αίτησης**

Στη περίπτωση που χρειάζεται να γίνει αλλαγή των στοιχείων του ενήλικα επικοινωνίας θα πρέπει να μεταφερθούμε στην οθόνη «*Ατομικά Στοιχεία*».

Επιλέγοντας «**Εκτύπωση**» στο ίδιο μενού, εμφανίζονται τα στοιχεία πολίτη καθώς και του οικογενειακού γιατρού, σε περίπτωση που έχει οριστεί κάποιος.

ΗΔΙΚΑ
 Ηλεκτρονικό Διαδικασιακό Σύστημα
 Ηλεκτρονική Διακυβέρνηση

Αρχική | Ατομικά Στοιχεία | Άλλη Συνταγογράφηση | Ηλεκτρονικές Υπηρεσίες | Ηλεκτρονικός Φάκελος Υγείας | Βοήθεια

Πληροφορίες Οικογενειακού Ιατρού

1. Στοιχεία Προσώπου

Όνομα: [ΕΠΙΧΡΗΣΤΗΣ Κ.Ε.] Επώνυμο: [ΕΠΙΧΡΗΣΤΗΣ Κ.Ε.] Α.Φ.Μ.: [] Α.Μ.Κ.Α.: [ΕΠΙΧΡΗΣΤΗΣ Κ.Ε.]
 Πατρώνυμο: [ΕΠΙΧΡΗΣΤΗΣ Κ.Ε.] Μητρώνυμο: [ΕΠΙΧΡΗΣΤΗΣ Κ.Ε.] Ημέλια γέννησης: [] Ναυός: [Ε.Π.Κ.]
 Περιφερειακή ενότητα: [Ε.Π.Κ.] Πόλη: [] Διεύθυνση: [] Δήμος: []
 Τ.Κ.: []

Η αναζήτηση Οικογενειακού Ιατρού βασίζεται στα πεδία: "Νομός, Περιφερειακή Ενότητα, Δήμος και Πόλη".

2. Οικογενειακός Ιατρός

Μονάδα Υγείας ιατρού: [] Πληροφορίες Μονάδας Υγείας: []
 Όνοματεπώνυμο ιατρού: [] Ειδικότητα ιατρού: [ΓΕΝΙΚΟΣ ΙΑΤΡΟΣ]

Κατάσταση Αίτησης

Απούμενος Ιατρός	Ειδικότητα	Μονάδα Υγείας	Ημερομηνία Αίτησης	Ο Απών
[ΕΠΙΧΡΗΣΤΗΣ Κ.Ε.]	ΠΑΘΟΛΟΓΟΣ	Ιδιώτης	15/03/2020	[ΕΠΙΧΡΗΣΤΗΣ Κ.Ε.]

Η διαδικασία θα ολοκληρωθεί με την επίσκεψή σας στον ιατρό **Ακύρωση Αίτησης** **Εκτύπωση Αίτησης**

Εκτύπωση

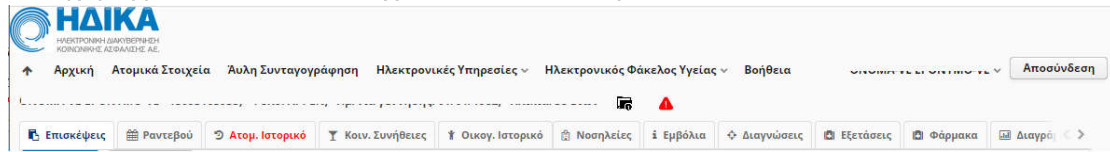
Ηλεκτρονικός Φάκελος Υγείας

Προβολή Φακέλου (Α.Η.Φ.Υ.)

Μπορείτε να κάνετε επισκόπηση των δεδομένων που έχουν καταχωρηθεί στον Ηλεκτρονικό Φάκελο Υγείας σας.

A/A	Είδος Επίσκεψης	Ημερομηνία Επίσκεψης	Ειδικότητα	Διάγνωση Επεισοδίου Φροντίδας (Icpc2)	Διάγνωση Επεισοδίου Φροντίδας (Icd10)	Κατάσταση Επίσκεψης
1	Επίσκεψη χωρίς ραντεβού	27/02/2020 12:55	ΠΑΘΟΛΟΓΟΣ			Ενεργή
2	Άλλο	07/02/2020 11:40	ΓΕΝ. ΙΑΤΡΙΚΗΣ			Ενεργή
3	Τακτικό Ιατρείο (με ραντεβού)	03/12/2019 13:22	ΠΑΘΟΛΟΓΟΣ			Ενεργή

Ο Α.Η.Φ.Υ. αποτελείται από τις παρακάτω ενότητες, οι οποίες εμφανίζονται σε μενού πλοήγησης κάτω από τα στοιχεία του ασθενούς.



- *Επισκέψεις*
- *Ραντεβού*
- *Ατομικό Ιστορικό*
- *Κοινωνικές Συνήθειες*
- *Οικογενειακό Ιστορικό*
- *Γυναικολογικό Ιστορικό (μόνο για γυναίκες)*
- *Νοσηλείες*
- *Εμβόλια*
- *Διαγνώσεις*
- *Εξετάσεις*
- *Φάρμακα*
- *Διαγράμματα*
- *Έγγραφα*
- *Φάκελοι αναπηρίας*

Επισκέψεις

Στην ενότητα αυτή εμφανίζονται όλες οι καταχωρημένες επισκέψεις σας. Για κάθε επίσκεψη εμφανίζεται το είδος, η ημερομηνία, η ειδικότητα του ιατρού που την καταχώρησε καθώς και η διάγνωση του επεισοδίου. Επιλέγοντας την επίσκεψη και στη συνέχεια «Προβολή» εμφανίζονται όλες οι επιμέρους ενότητες.

➤ **Κατάσταση ασθενή**

Η πρώτη υποενότητα είναι η «Κατάσταση Ασθενή». Οι πληροφορίες που υπάρχουν για προβολή σε αυτή την κατηγορία είναι:

- Ημερομηνία επίσκεψης
- Είδος επίσκεψης
- Αιτία επίσκεψης (τουλάχιστον μία)
- Συμπτώματα που αναφέρει ο ασθενής ως αιτία προσέλευσης
- Περιγραφή συμπτωμάτων
- Περιγραφή παρούσας κατάστασης

Ημερομηνία Επίσκεψης: 27/2/2020 12:55 PM
Είδος Επίσκεψης: Επίσκεψη χωρίς ραντεβού

Διάγνωση Επεισοδίου Φροντίδας* (προσκαλώ συμπληρώστε έστω ένα στο τα ακόλουθα πεδία)

Συμπτώματα ICP C2	Διαγνώσεις ICD10
1:	1:
Σχόλια	

➤ Κλινικά σημεία

Η υποενότητα αυτή περιλαμβάνει σωματομετρικά στοιχεία και ζωτικά σημεία (Βιομετρικούς Δείκτες) καθώς και πληροφορίες κλινικής εξέτασης. Συγκεκριμένα:

- Σωματομετρικά στοιχεία
 - Βάρος
 - Ύψος
 - ΔΜΣ
 - Περίμετρος μέσης
 - Συστολική αρτηριακή πίεση
 - Διαστολική αρτηριακή πίεση
 - Σφύξεις
 - Σάκχαρο
 - Θερμοκρασία
 - PEF
 - Κορεσμός οξυγόνου (%)
 - Αναπνοές
 - FEV1
 - ΗΚΓ
 - ΗΚΓ
- Κλινική εξέταση
 - Κεφαλή-Τράχηλος
 - Αναπνευστικό
 - Κυκλοφορικό
 - Πεπτικό
 - Μυοσκελετικό
 - Δέρμα
 - Αισθητήρια

- Περιφερικές

HAİKA
ΗΛΕΚΤΡΟΝΙΚΗ ΔΙΑΚΙΒΕΡΝΗΣΗ
ΚΟΙΝΩΝΙΚΗΣ ΑΣΦΑΛΙΣΗΣ Α.Ε.

Αρχική Ατομικά Στοιχεία Άυλη Συνταγογράφηση Ηλεκτρονικές Υπηρεσίες Ηλεκτρονικός Φάκελος Υγείας Βοήθεια Αποσύνδεση

Φύλο: [...], Ημ/νία γέννησης: [...], Ηλικία: [...]

Επισκέψεις Ραντεβού Ατομ. Ιστορικό Κοιν. Συνήθειες Οικογ. Ιστορικό Νοσηλείες Εμβόλια Διαγνώσεις Εξετάσεις Φάρμακα Διαγρά

Επιστροφή/Ακύρωση **Εκτύπωση**

Κατάσταση Ασθενή **Κλινικά σημεία** Αποτελέσματα εργαστηριακών εξετάσεων Θεραπευτικές / φαρμακευτικές οδηγίες Έγγραφα

Συμπτωματολογικά στοιχεία και ζωτικά σημεία (Βιομετρικοί δείκτες)

Βάρος (kg)	Διαστολική αρτηριακή πίεση (mmHg)	Κορεσμός οξυγόνου (%)
Υψος (m)	Σφύξεις (αριθμός/min)	PEF
Δείκτης Μάζας Σώματος	Σάκχαρο (mg/dL)	FEV1
Περίμετρος Μέσης (cm)	Θερμοκρασία (βαθμοί κελσίου)	ΗΚΓ
Συστολική αρτηριακή πίεση (mmHg)	Αναπνοές (αριθμός/min)	Ευρήματα ΗΚΓ

HAİKA
ΗΛΕΚΤΡΟΝΙΚΗ ΔΙΑΚΙΒΕΡΝΗΣΗ
ΚΟΙΝΩΝΙΚΗΣ ΑΣΦΑΛΙΣΗΣ Α.Ε.

Αρχική Ατομικά Στοιχεία Άυλη Συνταγογράφηση Ηλεκτρονικές Υπηρεσίες Ηλεκτρονικός Φάκελος Υγείας Βοήθεια Αποσύνδεση

Φύλο: [...], Ημ/νία γέννησης: [...], Ηλικία: [...]

Επισκέψεις Ραντεβού Ατομ. Ιστορικό Κοιν. Συνήθειες Οικογ. Ιστορικό Νοσηλείες Εμβόλια Διαγνώσεις Εξετάσεις Φάρμακα Διαγρά

Επιστροφή/Ακύρωση **Εκτύπωση**

Κατάσταση Ασθενή **Κλινικά σημεία** Αποτελέσματα εργαστηριακών εξετάσεων Θεραπευτικές / φαρμακευτικές οδηγίες Έγγραφα

Κλινική εξέταση

Κεφαλή-Τράχηλος	Μυοσκελετικό
Αναπνευστικό	Δέρμα
Κυκλοφορικό	Αισθητήρια
Πεπτικό	Περιφερικές σφύξεις

➤ **Αποτελέσματα Εργαστηριακών Εξετάσεων**

Στα αποτελέσματα εργαστηριακών εξετάσεων, εμφανίζονται εργαστηριακές εξετάσεις και αποτελέσματα αυτών που καταχωρήθηκαν στη συγκεκριμένη επίσκεψη. Συγκεκριμένα καταγράφονται:

- Ονομασία
- Τιμή
- Μονάδα μέτρησης
- Όρια τιμών
- Σχόλια

Εγχειρίδιο χρήσης Συστήματος Πρωτοβάθμιας Φροντίδας Υγείας

(Κοινό)

Επισκέψεις Ραντεβού Ατομ. Ιστορικό Κοιν. Συνήθειες Οικογ. Ιστορικό Νοσηλείες Εμβόλια Διαγνώσεις Εξετάσεις Φάρμακα Διαγράψ.

Επιστροφή/Ακύρωση Εκτύπωση

Κατάσταση Ασθενή Κλινικά σημεία **Αποτελέσματα εργαστηριακών εξετάσεων** Θεραπευτικές / φαρμακευτικές οδηγίες Εγγραφα

Παραπεμπτικά

Ημ/νία Έκδοσης	Διάγνωση	Ημ/νία Εξ	Εξέταση	Τιμή	Μον. Μέτρ.	Ορια τιμών	Σχόλια
20/12/2019		27/					

Επισκέψεις Ραντεβού Ατομ. Ιστορικό Κοιν. Συνήθειες Οικογ. Ιστορικό Νοσηλείες Εμβόλια Διαγνώσεις Εξετάσεις Φάρμακα Διαγράψ.

Επιστροφή/Ακύρωση Εκτύπωση

Κατάσταση Ασθενή Κλινικά σημεία **Αποτελέσματα εργαστηριακών εξετάσεων** Θεραπευτικές / φαρμακευτικές οδηγίες Εγγραφα

Εξετάσεις

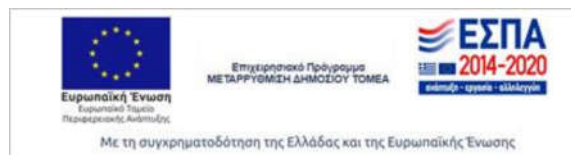
Όνομασία	Ημ/νία Εξέτασης	Τιμή	Ορια τιμών	Μονάδα Μέτρησης	Σχόλια
----------	-----------------	------	------------	-----------------	--------

Σχόλια

➤ **Θεραπευτικές/Φαρμακευτικές Οδηγίες**

Οι πληροφορίες που εμφανίζονται σε αυτήν την υποενότητα είναι:

- Προτεινόμενη φαρμακευτική αγωγή:
 - Όνομα

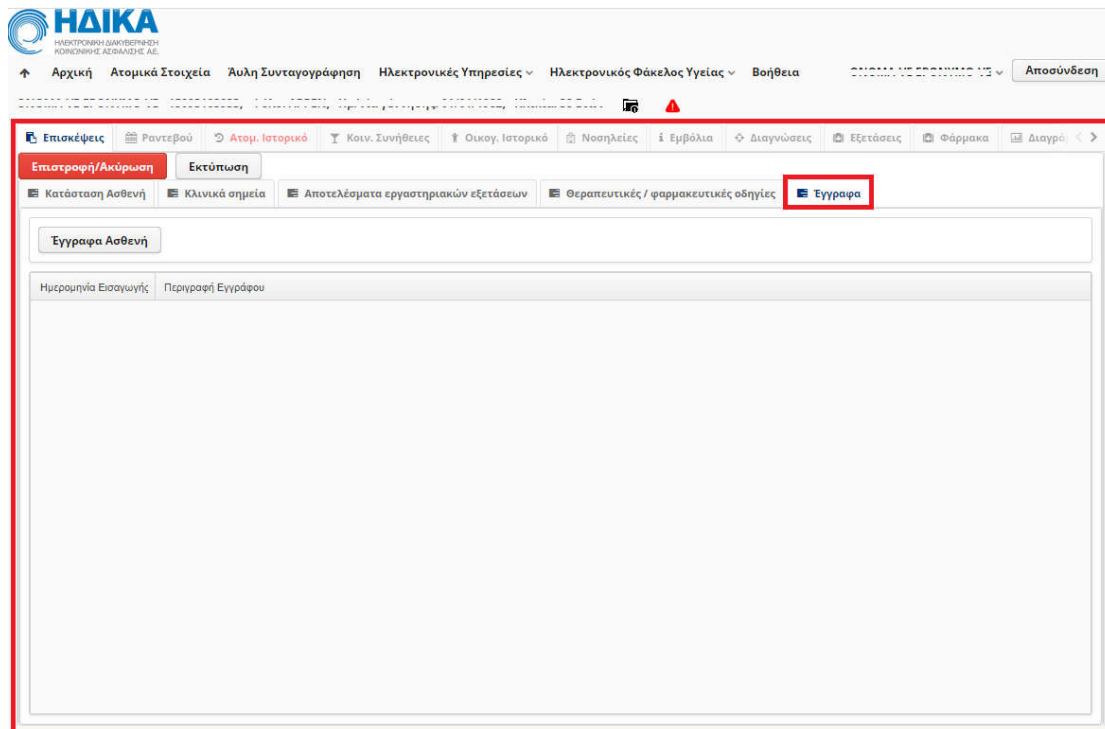


- Δραστική ουσία
- Μορφή δόσης
- Σχόλια
- Σχόλια φαρμακευτικής αγωγής
- Παρατηρήσεις επίσκεψης
 - Πρόληψη
 - Δίαιτα/άσκηση
 - Εμβολιασμός
 - Εισαγωγή στη βραχεία νοσηλεία
 - Μικρή χειρουργική επέμβαση ή καθετηριασμός
 - Φυσικοθεραπεία

The screenshot shows the HAİKA web application interface. The top navigation bar includes 'Αρχική', 'Ατομικά Στοιχεία', 'Άυλη Συνταγογράφηση', 'Ηλεκτρονικές Υπηρεσίες', 'Ηλεκτρονικός Φάκελος Υγείας', 'Βοήθεια', and 'Αποσύνδεση'. The main content area is titled 'Επισκέψεις' and contains several tabs: 'Επιστροφή/Ακύρωση', 'Εκτύπωση', 'Κατάσταση Ασθενή', 'Κλινικά σημεία', 'Αποτελέσματα εργαστηριακών εξετάσεων', 'Θεραπευτικές / φαρμακευτικές οδηγίες', and 'Έγγραφα'. The 'Θεραπευτικές / φαρμακευτικές οδηγίες' tab is selected and highlighted with a red box. Below this tab, there is a section for 'Προτεινόμενη Φαρμακευτική Αγωγή' with a warning message: 'ΠΡΟΣΟΧΗ: Η προτεινόμενη φαρμακευτική αγωγή ΔΕΝ αποτελεί μέρος της συνταγογράφησης!'. Below this, there is a table with columns for 'ΑΤΣ Κωδικός', 'Όνομασία', 'Δραστική Ουσία', 'Μορφή Δόσης', 'Συχνότητα', and 'Σχόλια'. Below the table, there is a section for 'Σχόλια Φαρμακευτικής Αγωγής'. At the bottom, there is a section for 'Παρατηρήσεις Επίσκεψης' with checkboxes for 'Πρόληψη', 'Δίαιτα/Άσκηση', 'Εμβολιασμός', 'Εισαγωγή στη Βραχεία Νοσηλεία', 'Μικρή χειρουργική επέμβαση ή καθετηριασμός', and 'Φυσικοθεραπεία'.

➤ Έγγραφα

Σε αυτήν υποενότητα εμφανίζονται τα έγγραφα που έχει επισυνάψει στην επίσκεψη ο ιατρός.



Ραντεβού

Από την καρτέλα «Ραντεβού» εμφανίζεται το σύνολο των ραντεβού, όπως αυτά έχουν καταγραφεί στο σύστημα των Ηλεκτρονικών Ραντεβού. Για κάθε ραντεβού εμφανίζεται:

- Ημερομηνία
- Μονάδα Υγείας
- Τμήμα
- Όνομα Ιατρού
- Ειδικότητα
- Κατάσταση (ακυρωμένο, εκτελεσμένο κτλ)

Ημερομηνία	Μονάδα Υγείας	Τμήμα	Όνομα Ιατρού	Ειδικότητα	Κατάσταση
27/03/2020				ΠΑΘΟΛΟΓΟΣ	ΑΚΥΡΩΜΕΝΟ (ΠΑΡ.ΥΓΕΙΑ)
23/03/2020				ΓΕΝ. ΙΑΤΡΙΚΗΣ	ΕΝΕΡΓΟ
20/03/2020				ΠΑΘΟΛΟΓΟΣ	ΕΝΕΡΓΟ
19/03/2020				ΠΑΘΟΛΟΓΟΣ	ΑΚΥΡΩΜΕΝΟ (ΠΑΡ.ΥΓΕΙΑ)
16/03/2020				ΠΑΘΟΛΟΓΟΣ	ΕΝΕΡΓΟ

Ατομικό Ιστορικό

Επιλέγοντας την καρτέλα «Ατομικό Ιστορικό», εμφανίζονται τα στοιχεία του ατομικού ιστορικού σας.

Όνομασία	ICD10	ICPC2	Ηλικία	Σχόλια
Ακμή	L70		17 Ετών	

Οι υποενότητες πληροφοριών του ατομικού ιστορικού είναι οι εξής:

- Διαγνώσεις/Νόσοι/Συμπτώματα
- Νοσηλείες
- Εμφυτεύσιμες συσκευές
- Φάρμακα
- Αλλεργίες
- Γενικά σχόλια

Οι υποενότητες αυτές εμφανίζονται με μπλε γράμματα, έτσι ώστε να βοηθήσουν στην ευκολότερη πλοήγηση του ατομικού ιστορικού.

(Σημείωση: Εξαίρεση μπορεί να αποτελέσει η ενότητα «Αλλεργίες» η οποία ορισμένες φορές εμφανίζεται χρωματισμένη κόκκινη. Οι λόγοι για τους οποίους γίνεται αυτό αναλύονται λεπτομερώς στην ενότητα «Αλλεργίες». Η συμπεριφορά πλοήγησης όμως είναι η ίδια με τις υπόλοιπες ενότητες.)

➤ Διαγνώσεις, νόσοι και συμπτώματα

- Ονομασία
- [Κωδικός ICD-10](#)
- [Κωδικός ICPC-2](#)

- Ηλικία εμφάνισης
- Σχόλια

Όνομασία	ICD10	ICPC2	Ηλικία	Σχόλια
Ακμή	L70		17 Ετών	

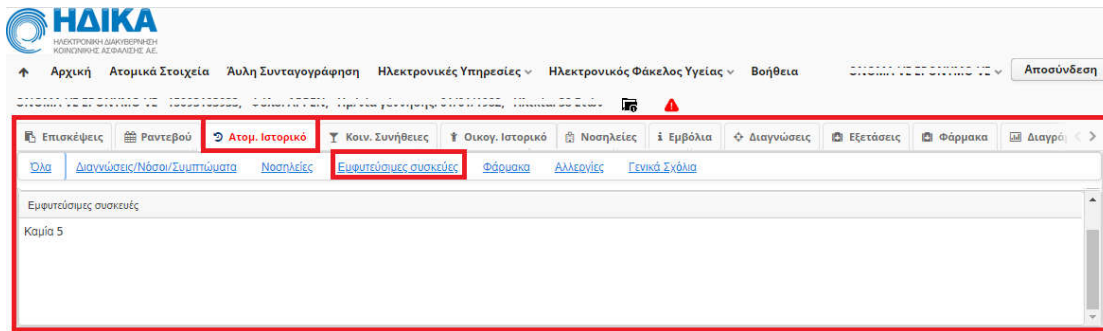
➤ **Νοσηλίες**

- Κωδικός ICD10 νοσηλείας
- Αιτία νοσηλείας
- Νοσοκομείο
- Έτος
- Σχόλια

Κωδικός Νοσηλείας	Αιτία Νοσηλείας	Νοσοκομείο	Έτος	Σχόλια
K40	Βουβωνοκλήλη	ΓΝΑ Γεννηματάς	1999	Από απότομη άρση βάρους
S33.2	Εξάρθρωμα της ιερολαγάνιας και ιεροκακυλικής άρθρωσης	ΓΝΝΘΑ ΣΩΤΗΡΙΑ	2005	Αφαίρεση κύστης

➤ **Εμφυτεύσιμες συσκευές**

Εμφανίζονται καταχωρημένες πληροφορίες για εμφυτεύσιμες συσκευές.



Επισκέψεις Ραντεβού **Ατομ. Ιστορικό** Κοιν. Συνήθειες Οικογ. Ιστορικό Νοσηλείες Εμβόλια Διαγνώσεις Εξετάσεις Φάρμακα Διαγράψ. >

Όλα Διαγνώσεις/Νόσοι/Συμπτώματα Νοσηλείες **Εμφυτεύσιμες συσκευές** Φάρμακα Αλλεργίες Γενικά Σχόλια

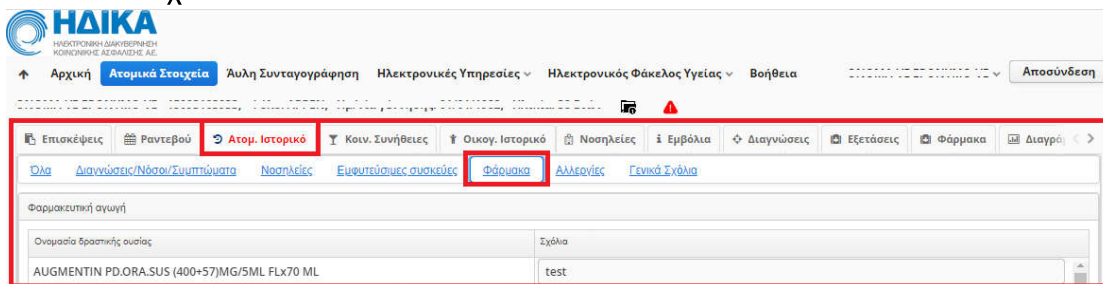
Εμφυτεύσιμες συσκευές

Καμία 5

➤ **Φάρμακα**

Για τα φάρμακα του ασθενούς εμφανίζονται οι παρακάτω πληροφορίες.

- Ονομασία φαρμάκου
- Σχόλια



Επισκέψεις Ραντεβού **Ατομ. Ιστορικό** Κοιν. Συνήθειες Οικογ. Ιστορικό Νοσηλείες Εμβόλια Διαγνώσεις Εξετάσεις **Φάρμακα** Διαγράψ. >

Όλα Διαγνώσεις/Νόσοι/Συμπτώματα Νοσηλείες Εμφυτεύσιμες συσκευές **Φάρμακα** Αλλεργίες Γενικά Σχόλια

Φαρμακευτική αγωγή

Ονομασία δραστικής ουσίας	Σχόλια
AUGMENTIN PD.ORA.SUS (400+57)MG/5ML FLX70 ML	test

➤ **Αλλεργίες**

- Φάρμακα στα οποία υπάρχει αλλεργία
- Δραστικές ουσίες στις οποίες υπάρχει αλλεργία
- Αλλεργιογόνα (Ναι / Όχι / Δε γνωρίζω)
- Φάρμακα (Ναι / Όχι / Δε γνωρίζω)
- Τροφές (Ναι / Όχι / Δε γνωρίζω)
- Άλλα (Ναι / Όχι / Δε γνωρίζω)
- Σχόλια

The screenshot shows the HAIKA web application interface. At the top, there is a navigation bar with the HAIKA logo and various menu items: Αρχική, Ατομικά Στοιχεία, Άλλη Συνταγογράφηση, Ηλεκτρονικές Υπηρεσίες, Ηλεκτρονικός Φάκελος Υγείας, Βοήθεια, and Αποσύνδεση. Below this is a secondary menu with icons for Επισκέψεις, Ραντεβού, Ατομ. Ιστορικό (highlighted with a red box), Κοιν. Συνήθειες, Οικογ. Ιστορικό, Νοσηλείες, Εμβόλια, Διαγνώσεις, Εξετάσεις, Φάρμακα, and Διαγράψ. Below the secondary menu is a sub-menu with links: Όλα, Διαγνώσεις/Νόσοι/Συμπτώματα, Νοσηλείες, Ευφειτέσιμες συσκευές, Φάρμακα, Αλλεργίες (highlighted with a red box), and Γενικά Σχόλια. The main content area is titled 'Αλλεργίες' and contains two sections: 'Φάρμακα στα οποία υπάρχει αλλεργία' and 'Δραστικές ουσίες στις οποίες υπάρχει αλλεργία'. A red triangle icon is visible in the top right corner of the main content area.

Στην περίπτωση που έχει συμπληρωθεί οποιοδήποτε στοιχείο στην ενότητα Αλλεργίες, εμφανίζεται ένα κόκκινο τρίγωνο με θαυμαστικό δίπλα στο ονοματεπώνυμο σας, ως προειδοποιητική σήμανση για τον ιατρό. Ο τίτλος «Ατομικό Ιστορικό» στο μενού πλοήγησης του ΗΦΥ και η ενότητα «Αλλεργίες» του Ατομικού Ιστορικού γίνονται κόκκινα για τον ίδιο σκοπό, όπως φαίνεται παρακάτω.

This screenshot is similar to the previous one, showing the HAIKA interface. The 'Ατομ. Ιστορικό' menu item and the 'Αλλεργίες' sub-menu item are highlighted with red boxes. A red triangle icon is also present in the top right corner of the main content area.

Κοινωνικές Συνήθειες

Στην καρτέλα αυτή εμφανίζονται κοινωνικές συνήθειες που έχουν καταχωρηθεί, όπως επάγγελμα, κάπνισμα, χρήση αλκοόλ.

- Επάγγελμα
- Κάπνισμα
- Χρήση αλκοόλ
 - Είδος αλκοόλ
 - Συνήθης ημερήσια πρόσληψη
 - Χρόνια χρήσης οινόπνευματος
 - Έτος διακοπής πόσης οινόπνευματος
- Σχόλια

The screenshot shows the HAIKA web application interface. At the top, there is a navigation bar with the HAIKA logo and various menu items like 'Αρχική', 'Ατομικά Στοιχεία', 'Άλλη Συνταγογράφηση', etc. Below the navigation bar, there is a tabbed interface with several tabs: 'Επισκέψεις', 'Ραντεβού', 'Ατομ. Ιστορικό', 'Κοιν. Συνήθειες', 'Οικογ. Ιστορικό', 'Νοσηλείες', 'Εμβόλια', 'Διαγνώσεις', 'Εξετάσεις', 'Φάρμακα', and 'Διαγράψ'. The 'Κοιν. Συνήθειες' tab is selected and highlighted with a red box. The form contains the following fields: 'Επάγγελμα' (a dropdown menu), 'Κάπνισμα' (a dropdown menu), 'Χρήση αλκοόλ' (a checkbox), and 'Σχόλια' (a large text area).

Οικογενειακό Ιστορικό

Στην ενότητα αυτή εμφανίζονται όλες οι απαραίτητες πληροφορίες υγείας των μελών της οικογένειας του ασθενούς (μητέρα, πατέρας, αδέρφια). Εμφανίζεται μια λίστα με τα μέλη της οικογένειας του ασθενούς για τα οποία έχει καταγραφεί ιστορικό.

The screenshot shows the HAIKA web application interface with the 'Οικογ. Ιστορικό' tab selected and highlighted with a red box. The form displays a table with the following structure:

Συγγένεια	Σχόλια
Αδερφή	

Γυναικολογικό Ιστορικό

Η καρτέλα αυτή περιέχει όλες τις πληροφορίες που αφορούν το γυναικολογικό ιστορικό, αν πρόκειται για γυναίκα.

- Ηλικία πρώτης περιόδου
- Ηλικία τελευταίας περιόδου
- Διάρκεια κύκλου (ημέρες)
- Διάρκεια αίματος (ημέρες)
- Είδος κύκλου
- Συμπτώματα
- Αντισύλληψη
- Αριθμός εκτρώσεων
- Είδος τοκετού
- Χρονολογία γέννησης
- Σχόλια

Ηλικία πρώτης περιόδου: Ηλικία τελευταίας περιόδου:

Διάρκεια κύκλου (ημέρες): Διάρκεια αιματός (ημέρες): Είδος κύκλου: Συμπτώματα:

Αντισύλληψη: Αριθμός εκτρώσεων:

Είδος Τακτικού	Χρονολογία γέννησης	Σχόλια
Κανονικός τοκετός	...	
Καίσαρική τομή	...	

Νοσηλείες

Στην καρτέλα αυτή εμφανίζονται τα εξιτήρια νοσηλειών από νοσοκομεία.

Κωδικός	Εισαγωγή	Εξιτήριο	Κωδικοποίηση
...

Εμβόλια

Κωδικός	Περιγραφή	Ημερομηνία Εμβολιασμού	Κωδικοποίηση
265060101	BOOSTRIX POLIO INJ,SUSP BTx1PF,SYRx0,5 ml	15/06/2018	ΕΟΦ

Στην καρτέλα αυτή εμφανίζονται όλα τα καταχωρημένα εμβόλια

- Εμβολιασμοί από Ηλεκτρονική Συνταγογράφηση
 - Κωδικός
 - Περιγραφή
 - Ημερομηνία εμβολιασμού
 - Κωδικοποίηση
- Εμβολιαστική κάλυψη ενηλίκων
 - Γρίπης
 - Τετάνου, Διφθερίτιδας, Ακυτταρικό κοκκύτη (Td, Tdap)
 - Ιλαράς, Παρωτίτιδας, Ερυθράς (MMR)
 - Ανεμειολογιάς (VAR)

(Κοινό)

- Έρπητα ζωστήρα
- Ιού ανθρώπινων θηλωμάτων (HPV)
- Πνευμονιόκοκκου συζευγμένο (PCV13)
- Πνευμονιόκοκκου πολυσακχ/κό (PPSV23)
- Μηνιγγιτιδόκοκκου συζευγμένο (MCV4)
- Ηπατίτιδας Α (HepA)
- Ηπατίτιδας Β (HepB)
- Αιμόφιλου ινφλουέντζας τύπου b (Hib)

Εμβολιαστική κάλυψη ενηλίκων

[Χρονοδιάγραμμα εμβολιασμών για ενήλικες](#)
[Εμβόλια για ενήλικες σε ειδικές ομάδες ατόμων με αυξημένο κίνδυνο](#)

ΕΜΒΟΛΙΑ	1η δόση	2η δόση	3η δόση
Γρίπης	<input type="checkbox"/>	<input type="checkbox"/>	<input type="checkbox"/>
Τετάνου, Διφθερίτιδας, ακυτταρικό Κοκκύτη (Td, Tdap)	<input type="checkbox"/>	<input type="checkbox"/>	<input type="checkbox"/>
Ιλαράς, Παρωτίτιδας, Ερυθράς (MMR)	<input type="checkbox"/>	<input type="checkbox"/>	<input type="checkbox"/>
Ανεμευλογιάς (VAR)	<input type="checkbox"/>	<input type="checkbox"/>	<input type="checkbox"/>
Έρπητα Ζωστήρα	<input type="checkbox"/>	<input type="checkbox"/>	<input type="checkbox"/>
Ιού ανθρώπινων θηλωμάτων (HPV)	<input type="checkbox"/>	<input type="checkbox"/>	<input type="checkbox"/>
Πνευμονιόκοκκου συζευγμένο (PCV13)	<input type="checkbox"/>	<input type="checkbox"/>	<input type="checkbox"/>
Πνευμονιόκοκκου πολυσακχ/κό (PPSV23)	<input type="checkbox"/>	<input type="checkbox"/>	<input type="checkbox"/>
Μηνιγγιτιδόκοκκου συζευγμένο (MCV4)	<input type="checkbox"/>	<input type="checkbox"/>	<input type="checkbox"/>
Ηπατίτιδας Α (HepA)	<input type="checkbox"/>	<input type="checkbox"/>	<input type="checkbox"/>
Ηπατίτιδας Β (HepB)	<input type="checkbox"/>	<input type="checkbox"/>	<input type="checkbox"/>
Αιμόφιλου ινφλουέντζας τύπου b (Hib)	<input type="checkbox"/>	<input type="checkbox"/>	<input type="checkbox"/>

- Εμβολιαστική κάλυψη παιδιών / εφήβων
 - Ηπατίτιδας Β (HepB)
 - Τετάνου, Διφθερίτιδας, Ακυτταρικό κοκκύτη (DTap<7 ετών, Tdap>=7 ετών)
 - Αιμόφιλου ινφλουέντζας τύπου b (Hib)
 - Πολιομιελίτιδας αδρανοποιημένο (IPV)
 - Πνευμονιόκοκκου συζευγμένο (PCV13)
 - Πνευμονιόκοκκου πολυσακχ/κό (PPSV23)
 - Μηνιγγιτιδόκοκκου συζευγμένο (MCC, MCV4)
 - Ιλαράς, Παρωτίτιδας, Ερυθράς (MMR)
 - Ανεμευλογιάς (VAR)
 - Ηπατίτιδας Α (HepA)
 - Ιού ανθρώπινων θηλωμάτων (HPV)
 - Φυματίωσης (BCG)
 - Γρίπης

Εγχειρίδιο χρήσης Συστήματος Πρωτοβάθμιας Φροντίδας Υγείας

(Κοινό)

Εμβολιαστική κάλυψη παιδιών-εφήβων

[Χρονοδιάγραμμα εμβολιασμών για παιδιά-εφήβους](#)

ΕΜΒΟΛΙΑ	1η δόση	2η δόση	3η δόση	4η δόση	5η δόση	1η επάν.
Ηπατίτιδας Β (HepB)	<input type="checkbox"/>	<input type="checkbox"/>	<input type="checkbox"/>	<input type="checkbox"/>	<input type="checkbox"/>	<input type="checkbox"/>
Διφθερίτιδας, Τετάνου, ακυταρικό Κοκκύτη (DTap <7 ετών, Tdap >= 7 ετών)	<input type="checkbox"/>	<input type="checkbox"/>	<input type="checkbox"/>	<input type="checkbox"/>	<input type="checkbox"/>	<input type="checkbox"/>
Αιμόφιλου ινφλουέντζας τύπου b (Hib)	<input type="checkbox"/>	<input type="checkbox"/>	<input type="checkbox"/>	<input type="checkbox"/>	<input type="checkbox"/>	<input type="checkbox"/>
Πολιομυελίτιδας αδρανοποιημένο (IPV)	<input type="checkbox"/>	<input type="checkbox"/>	<input type="checkbox"/>	<input type="checkbox"/>	<input type="checkbox"/>	<input type="checkbox"/>
Πνευμονόκοκκου συζευγμένο (PCV13)	<input type="checkbox"/>	<input type="checkbox"/>	<input type="checkbox"/>	<input type="checkbox"/>	<input type="checkbox"/>	<input type="checkbox"/>
Πνευμονόκοκκου παλυσταχικό (PPSV23)	<input type="checkbox"/>	<input type="checkbox"/>	<input type="checkbox"/>	<input type="checkbox"/>	<input type="checkbox"/>	<input type="checkbox"/>
Μηνιγγιτιδόκοκκου συζευγμένο (MCC, MCV4)	<input type="checkbox"/>	<input type="checkbox"/>	<input type="checkbox"/>	<input type="checkbox"/>	<input type="checkbox"/>	<input type="checkbox"/>
Ιλαράς, Παρωτίτιδας, Ερυθράς (MMR)	<input type="checkbox"/>	<input type="checkbox"/>	<input type="checkbox"/>	<input type="checkbox"/>	<input type="checkbox"/>	<input type="checkbox"/>
Ανεμευλογιάς (VAR)	<input type="checkbox"/>	<input type="checkbox"/>	<input type="checkbox"/>	<input type="checkbox"/>	<input type="checkbox"/>	<input type="checkbox"/>
Ηπατίτιδας Α (HepA)	<input type="checkbox"/>	<input type="checkbox"/>	<input type="checkbox"/>	<input type="checkbox"/>	<input type="checkbox"/>	<input type="checkbox"/>
Ιού ανθρώπινων θηλωμάτων (HPV)	<input type="checkbox"/>	<input type="checkbox"/>	<input type="checkbox"/>	<input type="checkbox"/>	<input type="checkbox"/>	<input type="checkbox"/>
Φυματίωσης (BCG)	<input type="checkbox"/>	<input type="checkbox"/>	<input type="checkbox"/>	<input type="checkbox"/>	<input type="checkbox"/>	<input type="checkbox"/>
Γρίπης	<input type="checkbox"/>	<input type="checkbox"/>	<input type="checkbox"/>	<input type="checkbox"/>	<input type="checkbox"/>	<input type="checkbox"/>

Το τελευταίο πεδίο «Λοιποί Εμβολιασμοί» απευθύνεται στα εμβόλια που δεν καλύπτουν οι παραπάνω κατηγορίες.

Λοιποί Εμβολιασμοί

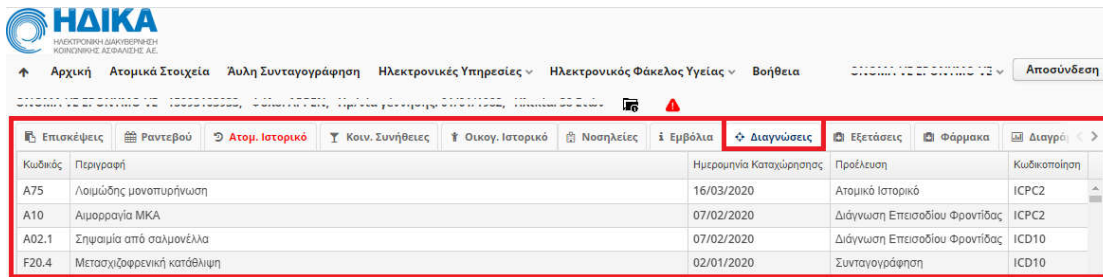
Όνομασία	Ημερομηνία Εμβολιασμού	Σχόλια εμβολιασμού
ORTAFLU (ΑΝΤΙΓΡΙΠΙΚΟ ΕΜΒΟΛΙΟ) INJUPS (15+15+15)MCG/0,5ML PF.SYR (1δόση) BTX1 PF.SYRx0,5ML (LUER LOCK)	12/01/2018	

Διαγνώσεις

Στην καρτέλα των διαγνώσεων εμφανίζονται όλες οι διαγνώσεις που έχουν καταγραφεί στο [Ατομικό Ιστορικό](#), στην Ηλεκτρονική Συνταγογράφηση ή σε μια [Επίσκεψη](#).

Για κάθε διάγνωση καταγράφεται:

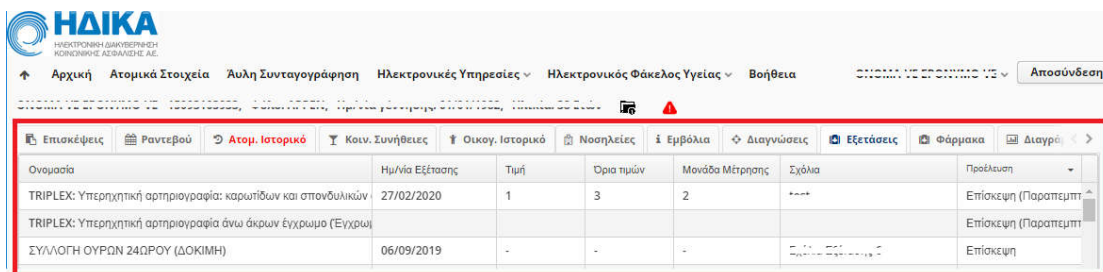
- Κωδικός [ICD-10](#) ή [ICPC-2](#)
- Περιγραφή
- Ημερομηνία καταχώρησης
- Προέλευση (Ατομικό Ιστορικό, Συνταγογράφηση ή διάγνωση επεισοδίου φροντίδας)
- Είδος κωδικοποίησης



Κωδικός	Περιγραφή	Ημερομηνία Καταχώρησης	Πρόελευση	Κωδικοποίηση
A75	Λοιμώδης μονοπυρήνωση	16/03/2020	Ατομικό Ιστορικό	ICPC2
A10	Αιμορραγία ΜΚΑ	07/02/2020	Διάγνωση Επεισοδίου Φροντίδας	ICPC2
A02.1	Σηψαιμία από σαλμονέλλα	07/02/2020	Διάγνωση Επεισοδίου Φροντίδας	ICD10
F20.4	Μετασχιζοφρενική κατάθλιψη	02/01/2020	Συνταγογράφηση	ICD10

ΕΞΕΤΑΣΕΙΣ

Στην ενότητα αυτή εμφανίζονται οι εξετάσεις τόσο από τις επισκέψεις όσο και από παραπεμπικά.



Όνομασία	Ημ/νία Εξέτασης	Τιμή	Όρια τιμών	Μονάδα Μέτρησης	Σχόλια	Πρόελευση
TRIPLEX: Υπερηχητική αρτηριογραφία: καρωτιδίων και σπονδυλικών	27/02/2020	1	3	2	***	Επίσκεψη (Παραπεμπ)
TRIPLEX: Υπερηχητική αρτηριογραφία άνω άκρων έγχρωμο (Εύχρωμ)						Επίσκεψη (Παραπεμπ)
ΣΥΝΛΟΓΗ ΟΥΡΩΝ 24ΩΡΟΥ (ΔΟΚΙΜΗ)	06/09/2019	-	-	-		Επίσκεψη

Φάρμακα

Στην ενότητα αυτή εμφανίζονται φάρμακα που έχουν δοθεί από την Ηλεκτρονική Συνταγογράφηση, από κάποια [επίσκεψη](#) είτε από κάποια καταγραφή στο [Ατομικό Ιστορικό](#).

Για κάθε φάρμακο καταγράφεται:

- Εμπορική ονομασία
- Δραστική ουσία
- Μονάδα
- Μορφή δόσης
- Διάρκεια (Ημέρες)
- Ημερομηνία
- Προέλευση (Ατομικό Ιστορικό, Συνταγογράφηση ή διάγνωση επεισοδίου φροντίδας)

Εμπορική Ονομασία	Δραστική Ουσία	Μονάδα	Μορφή Δόσης	Διάρκεια (Ημ.)	Ημερομηνία	Προέλευση
AUGMENTIN F.C.TAB (500+125)MG/TAB BTx16	AMOXICILLIN TRIHYDRATE,CLAVULANATE POTAS	1	ΔΙΣΚΙΑ ΕΠΙΚΑΛ'	5	29/07/2016	Συνταγογράφηση
TETAGAM-P INJ.SOL 250IU/1ML AMP BTx1PFSx1	IMMUNOGLOBULIN HUMAN ANTI-TETANUS	1	ΕΝΕΣΗ ΔΙΑΛ.ΦΥΣΙΓΓΕΣ	1	29/07/2016	Συνταγογράφηση
AURID NASPR.SUS 100MCG/DOSE FLX10MLx20	BUDESONIDE	1	ΡΙΝΙΚΟ ΣΠΡΑΥ ΔΟΣΕΙΣ	15	12/07/2016	Συνταγογράφηση
BILARGEN TAB 20MG/TAB BTx30 TABS	BILASTINE	1	ΔΙΣΚΙΑ	15	12/07/2016	Συνταγογράφηση

Διαγράμματα

Τα διαγράμματα της ενότητας αυτής εμφανίζονται οι τιμές που έχουν εισαχθεί στις επισκέψεις.

Δείκτης Μάζας Σώματος	Περίμετρος Μέσης	Αρτηριακή Πίεση	Σφύξεις	Σάκχαρο	PEF	FEV1	Άλλα διαγράμματα
-----------------------	------------------	-----------------	---------	---------	-----	------	------------------

Προκύπτουν διαγράμματα για:

- Δείκτη Μάζας Σώματος
- Περίμετρο Μέσης
- Αρτηριακή Πίεση
- Σφύξεις
- Σάκχαρο
- PEF
- FEV1
- Άλλα διαγράμματα

Αν δεν έχουν συμπληρωθεί στοιχεία από τις επισκέψεις γι αυτές τις πληροφορίες εμφανίζεται αντίστοιχο μήνυμα «Δεν έχουν καταχωρηθεί δεδομένα».

Έγγραφα

Στην υποενότητα αυτή εμφανίζονται όλα τα καταχωρημένα έγγραφα. Για κάθε έγγραφο εμφανίζεται το όνομα του αρχείου, η ημερομηνία καταχώρησης, ο τύπος και η προέλευση αρχείου.

Τύπος Εγγράφου	Ημερομηνία Εισαγωγής	Όνομα Αρχείου	Περιγραφή Εγγράφου	Προέλευς
▶ Άλλο				
▶ Εξετάσεις (Αποτελέσματα)				
▶ Παράσιμα				
▶ Εξήτηρια (Νοσηλίες)				
▶ Διαγνώσεις				

Φάκελοι Αναπηρίας

Εμφανίζονται όλοι οι φάκελοι αναπηρίας του πολίτη.

Ημ/νία Καταχ/σης	Είδος Φακέλου	Κατάσταση Φακ.	ΑΜΚΑ Ασθ.	Ασθενής	Γραμματεία ΚΕΠΑ	Επιτροπή ΚΕΠΑ	Κατάσταση Αποστολής	Χρόνος Τροποσίμ
29/01/2020	ΣΥΝΥΠΑΡΧΟΥΣΑ	ΟΡΙΣΤΙΚΟΠΟΙΗΜΕΝΟΣ				ΡΕΥΜΑΤΟΛΟΓΙΚΗ		-
29/01/2020	ΣΥΝΥΠΑΡΧΟΥΣΑ	ΟΡΙΣΤΙΚΟΠΟΙΗΜΕΝΟΣ				ΠΑΘΟΛΟΓΙΚΗ		-
29/01/2020	ΚΥΡΙΟΣ	ΟΡΙΣΤΙΚΟΠΟΙΗΜΕΝΟΣ				ΚΑΡΔΙΟΛΟΓΙΚΗ		-
17/01/2020	ΣΥΝΥΠΑΡΧΟΥΣΑ	ΟΡΙΣΤΙΚΟΠΟΙΗΜΕΝΟΣ				ΚΑΡΔΙΟΛΟΓΙΚΗ		-
04/11/2019	ΚΥΡΙΟΣ	ΟΡΙΣΤΙΚΟΠΟΙΗΜΕΝΟΣ				ΨΥΧΙΑΤΡΙΚΗ		-

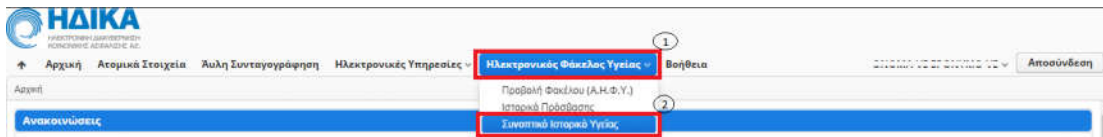
Ιστορικό Πρόσβασης

Στην οθόνη αυτή, ο πολίτης έχει την δυνατότητα να δει ποιος ιατρός και πότε είχε πρόσβαση στον Ηλεκτρονικό Φάκελο Υγείας του. Ακόμη στον πίνακα, όπως φαίνεται στην παρακάτω εικόνα, εμφανίζονται πληροφορίες σχετικά με το ποια ενέργεια πραγματοποίησε ο ιατρός (Προβολή ή Τροποποίηση Φακέλου), σε ποια ενότητα του φακέλου είχε πρόσβαση και τέλος ποιο ήταν το είδος πρόσβασης στον φάκελο.

Ημερομηνία Πρόσβασης	Όνοματεπώνυμο Ιατρού	Ειδικότητα	Ενέργεια	Ενότητα Φακέλου	Είδος Πρόσβασης
2020-03-16 14:46:24	ΥΠΟΚΑΤΕΓΧΕΙΡΙΑΣ, ΥΠΟΚΑΤΕΓΧΕΙΡΙΑΣ, ΥΠΟΚΑΤΕΓΧΕΙΡΙΑΣ	ΓΕΝΙΚΟΣ ΙΑΤΡΟΣ	Προβολή Φακέλου	Όλες τις Ενότητες	Επέγρον περιστατικό
2020-03-16 10:32:56	ΥΠΟΚΑΤΕΓΧΕΙΡΙΑΣ, ΥΠΟΚΑΤΕΓΧΕΙΡΙΑΣ, ΥΠΟΚΑΤΕΓΧΕΙΡΙΑΣ	ΓΕΝΙΚΟΣ ΙΑΤΡΟΣ	Προβολή Φακέλου	Συνταγές/Παραπεμπτικά, Θεραπευτικά Πρωτόκολλα	Ιατρός
2020-03-16 09:23:20	ΥΠΟΚΑΤΕΓΧΕΙΡΙΑΣ, ΥΠΟΚΑΤΕΓΧΕΙΡΙΑΣ, ΥΠΟΚΑΤΕΓΧΕΙΡΙΑΣ	ΠΑΘΟΛΟΓΟΣ	Τροποποίηση Φακέλου	Ατομικό Ιστορικό	
2020-03-09 12:17:33	ΥΠΟΚΑΤΕΓΧΕΙΡΙΑΣ, ΥΠΟΚΑΤΕΓΧΕΙΡΙΑΣ, ΥΠΟΚΑΤΕΓΧΕΙΡΙΑΣ	ΓΕΝΙΚΟΣ ΙΑΤΡΟΣ	Προβολή Φακέλου	Όλες τις Ενότητες	Επέγρον περιστατικό

Συνοπτικό Ιστορικό Υγείας

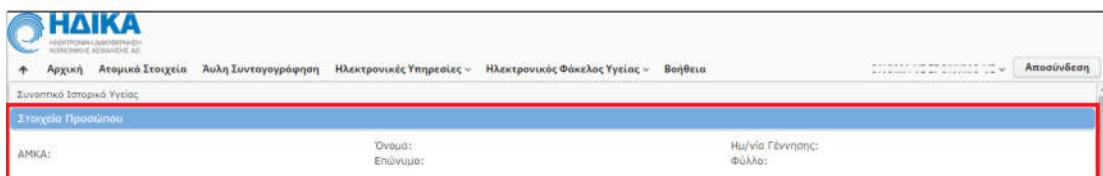
Σε αυτήν την οθόνη ο πολίτης μπορεί να δει συνοπτικά πληροφορίες σχετικά με το ιστορικό υγείας του, όπως φαίνεται στην παρακάτω εικόνα.



Επιλέγοντας από το μενού «Συνοπτικό Ιστορικό Υγείας» εμφανίζονται οι εξής πληροφορίες:

- Στοιχεία Προσώπου
- Διαγνώσεις των τελευταίων 6 μηνών
- Φαρμακευτική αγωγή των τελευταίων 6 μηνών
- Ενότητες

Τα προσωπικά στοιχεία που εμφανίζονται είναι ο ΑΜΚΑ του πολίτη, το ονοματεπώνυμό του, η ημερομηνία γέννησης και το φύλλο.



Η επόμενη κατηγορία του συνοπτικού ιστορικού υγείας του πολίτη είναι οι διαγνώσεις που αφορούν τους τελευταίους 6 μήνες, όπως φαίνεται παρακάτω.

Διαγνώσεις

Διαγνώσεις των τελευταίων 6 μηνών

κωδικός Νόσου	Περιγραφή	Ημερομηνία Εμφάνι	Προέλευση	Κωδικοποίηση
A75	/	16 Μαρ, 2020	Ατομικό Ιστορικό	ICPC2
L42	/	16 Μαρ, 2020	Ατομικό Ιστορικό	ICD10
B02	/	16 Μαρ, 2020	Ατομικό Ιστορικό	ICD10
J03.0	/	16 Μαρ, 2020	Ατομικό Ιστορικό	ICD10
L70	/	16 Μαρ, 2020	Ατομικό Ιστορικό	ICD10
A10	/	07 Φεβ, 2020	Διάγνωση Επεισοδίου Φροντίδας	ICPC2
A02.1	/	07 Φεβ, 2020	Διάγνωση Επεισοδίου Φροντίδας	ICD10
F20.4	/	02 Ιαν, 2020	Συνταγογράφηση	ICD10
F28	/	02 Ιαν, 2020	Συνταγογράφηση	ICD10
F20	/	02 Ιαν, 2020	Συνταγογράφηση	ICD10
A10	/	03 Δεκ, 2019	Διάγνωση Επεισοδίου Φροντίδας	ICPC2
A10	/	01 Νοε, 2019	Διάγνωση Επεισοδίου Φροντίδας	ICPC2
A02	/	01 Νοε, 2019	Διάγνωση Επεισοδίου Φροντίδας	ICD10
Z01	/	01 Νοε, 2019	Διάγνωση Επεισοδίου Φροντίδας	ICD10
A10	/	01 Νοε, 2019	Διάγνωση Επεισοδίου Φροντίδας	ICPC2

Στην συνέχεια, εμφανίζεται η φαρμακευτική αγωγή του πολίτη των τελευταίων 6 μηνών, όπως φαίνεται στην παρακάτω εικόνα.

Φαρμακευτική Αγωγή

Φαρμακευτική αγωγή των τελευταίων 6 μηνών

Εμπορική Ονομασία	Δραστική Ουσία	Μονάδα Δόσης	Μορφή Δόσης	Διάρκεια (Ημέρες)	Ημερομηνία Συν	Προέλευση
/		-	ΔΙΣΚΙΑ ΕΠΙΚΑΛ	-	16 Μαρ, 2020	Ατομικό Ιστορικό
/		-	ΔΙΣΚΙΑ ΕΠΙΚΑΛ	-	16 Μαρ, 2020	Ατομικό Ιστορικό
/		-	ΠΟΣ.ΣΤΑΓΟΝΕΣ	-	07 Φεβ, 2020	Προτεινόμενο
/		1	ΔΙΣΚΙΑ ΕΠΙΚΑΛ	30	02 Ιαν, 2020	Συνταγογράφηση
/		-	ΔΙΣΚΙΑ ΕΠΙΚΑΛ	-	01 Νοε, 2019	Προτεινόμενο
/		-	ΔΙΣΚΙΑ ΕΠΙΚΑΛ	-	01 Νοε, 2019	Προτεινόμενο
/		-	ΔΙΣΚΙΑ ΕΠΙΚΑΛ	-	01 Νοε, 2019	Προτεινόμενο
/		-	ΔΙΣΚΙΑ ΕΠΙΚΑΛ	-	01 Νοε, 2019	Προτεινόμενο
/		-	ΔΙΣΚΙΑ ΕΠΙΚΑΛ	-	01 Νοε, 2019	Προτεινόμενο
/		-	ΔΙΣΚΙΑ ΕΠΙΚΑΛ	-	01 Νοε, 2019	Προτεινόμενο
/		-	ΔΙΣΚΙΑ ΕΠΙΚΑΛ	-	01 Νοε, 2019	Προτεινόμενο
/		-	ΔΙΣΚΙΑ ΕΠΙΚΑΛ	-	01 Νοε, 2019	Προτεινόμενο
/		-	ΦΑΚΕΛΑΚΙ	-	01 Νοε, 2019	Προτεινόμενο
/		-	ΦΑΚΕΛΑΚΙ	-	01 Νοε, 2019	Προτεινόμενο
/		-	ΦΑΚΕΛΑΚΙ	-	01 Νοε, 2019	Προτεινόμενο
/		-	ΦΑΚΕΛΑΚΙ	-	01 Νοε, 2019	Προτεινόμενο

Τέλος, στο πλαίσιο «Ενόητες» εμφανίζονται τα εξής:

- Ατομικό Ιστορικό
- Φάρμακα
- Ειδιοποιήσεις
- Κοινωνικό Ιστορικό
- Φυσικά Ευρήματα
- Διαγνωστικές Εξετάσεις

Ενόητες

Ιατρικό Ιστορικό
 Φάρμακα
 Ειδιοποιήσεις
 Κοινωνικό Ιστορικό
 Φυσικά Ευρήματα
 Διαγνωστικές Εξετάσεις

Διαγνώσεις
 Εμβολιασμοί
 Εξήγηση - Κύριες Ιατρικές Πρόξεις

κωδικός	Περιγραφή	Ημερομηνία Εμβολι	Κωδικοποίηση
....., 2020	ΕΟΦ

Εισερχόμενα Μηνύματα

Σε αυτήν την οθόνη ο πολίτης μπορεί να δει προσωποποιημένα μηνύματα.

Καλώς ήρθατε στο σύστημα Πρωτοβάθμιας Φροντίδας Υγείας.
Μέσω του συστήματος, αποκτάτε πρόσβαση στις εφαρμογές:

Ημερομηνία Αποστολής	Θέμα	Μήνυμα
18/03/2020

Εργαλεία Διαχείρισης

Αλλαγή Κωδικών Πρόσβασης

Μέσω του υπομενού αυτού μπορείτε να αλλάξετε τα στοιχεία πρόσβασης σας, όνομα χρήστη και κωδικός, στο υποσύστημα πρωτοβάθμιας φροντίδας. Για να μπορέσετε να αλλάξετε τα στοιχεία αυτά, πρέπει να έχει λάβει πρώτα κωδικούς από τον οικογενειακό σας ιατρό. Αν έχετε κάνει απλά σύνδεση μέσω TAXIS δεν έχετε αυτήν την δυνατότητα.

Αλλαγή Ονόματος Χρήστη:

Εισάγετε το Όνομα Χρήστη που επιθυμείτε.

Όνομα Χρήστη:

Νέο Όνομα Χρήστη:

Αλλαγή Κωδικού:

Εισάγετε τον Κωδικό Πρόσβασης που επιθυμείτε.

Τρέχων Κωδικός Πρόσβασης:

Νέος Κωδικός Πρόσβασης:

Επιβεβαίωση Νέου Κωδικού Πρόσβασης:

Εφαρμογή PIN

Μέσω του υπομενού αυτού μπορείτε να ορίσετε ή να αλλάξετε τον τετραψήφιο κωδικό PIN, τον οποίο μπορείτε να δώσετε ανά πάσα στιγμή στον γιατρό σας, ώστε να έχει

πρόσβαση στον Ηλεκτρονικό Φάκελο Υγείας σας. Εισάγετε τον 4-ψηφιο κωδικό και πατώντας «Αλλαγή» γίνεται ο ορισμός.

Καλώς ήρθατε στο σύστημα Πρωτοβάθμιας Φροντίδας Υγείας.
Μέσω του συστήματος, αποκτάτε πρόσβαση στις εφαρμογές:

- Της Άλλης Συνταγογράφησης

Αλλαγή Ενεργού PIN:
Εισάγετε το PIN που επιθυμείτε να χρησιμοποιείτε.
Νέο PIN: 1

Ο κωδικός PIN είναι ένα τετραψήφιο νούμερο, το οποίο μπορείτε να δώσετε στον ιατρό σας, ώστε να έχει πρόσβαση στον Ηλεκτρονικό Φάκελο Υγείας με τη συγκατάθεσή σας. Μπορείτε να αλλάξετε τον κωδικό σας ελεύθερα οποιαδήποτε στιγμή επιθυμείτε. Με την αλλαγή του κωδικού πάει να ισχύει η συγκατάθεση που είχατε δώσει στον ιατρό.

Βοήθεια

Από το μενού «Βοήθεια» εμφανίζεται το εγχειρίδιο χρήσης του υποσυστήματος των ραντεβού, καθώς και επιπλέον πληροφορίες που αφορούν στη γενικότερη χρήση του υποσυστήματος.

Καλώς ήρθατε στο σύστημα Πρωτοβάθμιας Φροντίδας Υγείας.
Μέσω του συστήματος, αποκτάτε πρόσβαση στις εφαρμογές:

- Της Άλλης Συνταγογράφησης.
- Του Οικογενειακού Ιατρού.
- Των Ηλεκτρονικών Ραντεβού.
- Του Ηλεκτρονικού Φακέλου Υγείας (Α.Η.Φ.Υ.).
- Εφαρμογή PIN (απαλλάττει η πρόσβαση με συνθηματικό).

Σχετικά με την εφαρμογή Οικογενειακού Ιατρού
Ο οικογενειακός ιατρός είναι μια νέα, δωρεάν λειτουργία του ΕΣΥ. Αποτελεί το πρώτο σημείο επαφής του ατόμου με το Εθνικό Σύστημα Υγείας και μεταξύ άλλων λειτουργεί ως σύμβουλος υγείας και πλοηγός του σε αυτό.
(...)

Σχετικά με την εφαρμογή των ηλεκτρονικών ραντεβού
Μέσω της εφαρμογής μπορείτε να κλείσετε ραντεβού στο Π.Ε.Δ.Υ. ή στα Κ.Υ. που έχουν ενταχθεί στο σύστημα (Καρτέλα «Νέο Ραντεβού»). Μπορείτε επίσης να διαχειριστείτε όλα τα ραντεβού που έχετε κλείσει στις παραπάνω Μονάδες Υγείας (Καρτέλα «Τα ραντεβού μου»).
(...)

Σχετικά με την Άλλη Συνταγογράφηση
Μέσω της Άλλης Συνταγογράφησης μπορείτε εάν επιθυμείτε, να λαμβάνετε με ηλεκτρονικό τρόπο τις συνταγές φαρμάκων που εκδίδονται από τους ιατρούς για εσάς. Κατά την έκδοση συνταγής στο Σύστημα Ηλεκτρονικής Συνταγογράφησης ενημερώνεται με SMS ή/και email για το σταθμό της συνταγής που έχο ελθεί. Για την εκτέλεση των συνταγών προσέλθετε σε φαρμακείο με τα στοιχεία της συνταγής όπως το λάβατε με SMS ή/και email. Η εκτέλεση της συνταγής θα είναι εφικτή από τον φαρμακοποιό είτε μέσω του Barcode της συνταγής/του λάβατε είτε μέσω PIN που θα λάβατε επίσης ηλεκτρονικά, με SMS ή/και email κατά την παραποία σας, στο φαρμακείο.

Σχετικά με την εφαρμογή Ηλεκτρονικού Φακέλου Υγείας
Μέσω του Ηλεκτρονικού Φακέλου Υγείας, ο πολίτης αποκτά πρόσβαση στον ατομικό ηλεκτρονικό φάκελο υγείας (ΑΗΦΥ) ο οποίος εμπλουτίζεται από πηγές δεδομένων, όπως η Ηλεκτρονική Συνταγογράφηση, δεδομένα νοσηλείας σε Μονάδες 2^{ου} βαθμού περιθάλψης, από επισκέψεις σε ιδιωτές υπηρεσίες και τον από το Οικογενειακό Ιατρό.

Σχετικά με την εφαρμογή PIN
Ο κωδικός PIN είναι ένα τετραψήφιο νούμερο, το οποίο μπορείτε να δώσετε στον ιατρό σας, ώστε να έχει πρόσβαση στον Ηλεκτρονικό Φάκελο Υγείας με τη συγκατάθεσή σας. Μπορείτε να αλλάξετε τον κωδικό σας ελεύθερα οποιαδήποτε στιγμή επιθυμείτε.
Για πλήρες οδηγίες σε μορφή pdf παρακαλώ πατήστε [εδώ](#).